

5 행정운영경비

5-1. 기본경비 집행현황

- 기본경비란 지방자치단체의 부서운영에 필수적으로 소요되는 경비로서 각종 사무용품 구입, 공공요금, PC 등 물품구입, 기관 및 부서 업무 추진에 따른 경비 등입니다. 우리 곡성군의 기본경비 집행현황은 다음과 같습니다.

(단위 : 백만원, %)

구 분	세출결산액 (A)	기본경비 (B)	비율 (B/A)	비 고
합 계	265,459	1,652	0.62%	
일반운영비		560	0.22%	
여 비		788	0.30%	
업무추진비		301	0.11%	
직무수행경비		0	0%	
자산취득비		3	0%	

- ▶ 대상회계 : 일반회계, '행정운영경비의 설정' 중 기본경비 항목
- ▶ 일반운영비는 사무관리비 (201-01)+공공운영비 (201-02), 여비는 국내여비 (202-01)+월액여비 (202-02), 업무추진비는 기관운영업무추진비 (203-01)+정원가산업무추진비 (203-02)+부서운영업무추진비 (203-04), 직무수행경비는 직책급업무수행경비 (204-01), 자산취득비는 자산 및 물품취득비 (405-01)

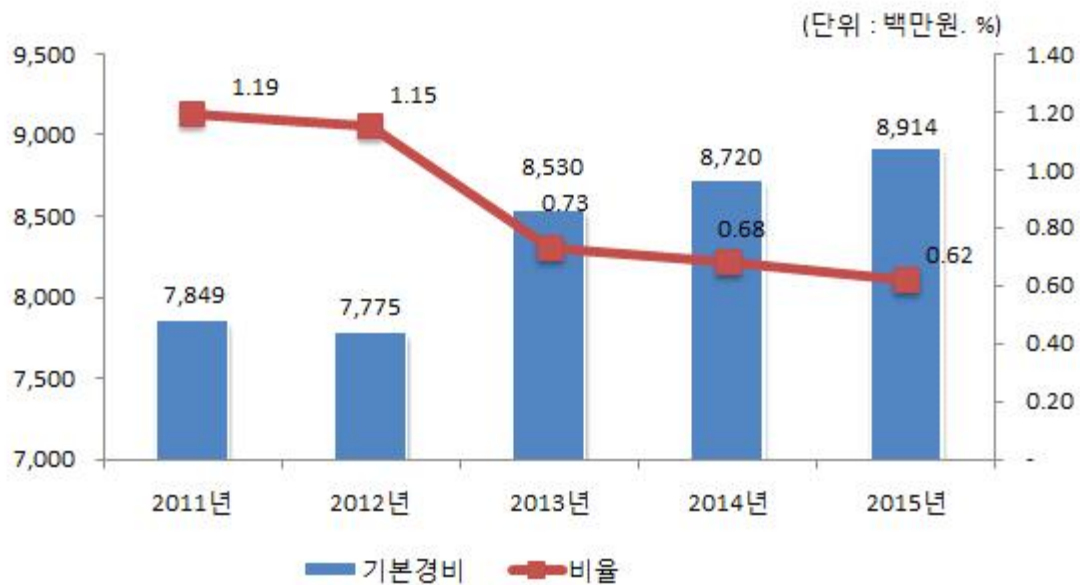
❖ 기본경비 연도별 현황

(단위 : 백만원, %)

구 분	연 도 별				
	2011	2012	2013	2014	2015
세출결산액	219,733	239,817	249,588	264,017	265,459
기본경비	2,624	2,755	1,831	1,794	1,652
비율	1.19%	1.15%	0.73%	0.68%	0.62%

- ▶ '11년부터 기본경비 항목이 추가되어 연도별 단순비교는 부적절

기본경비 연도별 변화



5-2. 자치단체 청사 관리·운영현황

■ 우리 곡성군의 공공청사 보유면적은 행정자치부에서 산정한 적정면적에 비해 1,195m²이 적어 2016년도 보통교부세 수요에 반영된 사항은 없습니다.

(단위 : m², 백만원)

곡성군 공공청사 보유 면적	곡성군 공공청사 적정 면적	보유면적과 적정면적의 차이	보통교부세 수요반영액
2,570	3,765	-1,195	0

▶ 「2016년도 보통교부세 산정내역」의 지방청사(면적) 관리 운영의 면적과 반영액

5-3. 인건비 집행현황

☐ 우리 곡성군의 2015년도 공무원 인건비 집행현황은 다음과 같습니다.

(단위 : 백만원, %)

구 분	세출결산액 (A)	인건비 (B)	비율 (B/A)	비고
합 계	265,459	40,690	15.33%	
인건비(101)		32,272	12.16%	
직무수행경비(204)		929	0.35%	
포상금(303)		1,524	0.57%	
연금부담금 등 (304)		5,964	2.25%	

- ▶ 인건비는 보수 (101-01), 기타직보수 (101-02), 무기계약근로자보수(101-03), 직무수행경비는 직급보조비 (204-02), 포상금은 성과상여금 (303-02), 연금부담금 등은 연금부담금 (304-01), 국민건강보험금(304-02)이 해당함
- ▶ 보수(101-01)는 기본급, 수당, 정액급식비, 명절휴가비, 연가보상비
- ▶ 대상회계 : 일반회계, '15년 결산결과 과목별 총 지출액(7개 통계목)

❖ 인건비 연도별 현황

(단위 : 백만원, %)

구 분	연 도 별				
	2011	2012	2013	2014	2015
세출결산액(A)	219,733	239,817	249,588	264,017	265,459
인건비(B)	33,377	34,226	36,377	40,287	40,690
인건비비율(B/A)	15.19%	14.27%	14.57%	15.26%	15.33%

- ▶ '10년부터 총액인건비 대상 통계목이 변경되어 연도별 단순비교는 부적절

인건비 연도별 변화



5-4. 업무추진비 집행현황

☐ 우리 곡성군의 업무추진비 집행현황은 다음과 같습니다.

(단위 : 백만원, %)

구 분	세출결산액 (A)	업무추진비 (B)	비율 (B/A)	비 고
합 계	265,459	388	0.15	
기관운영업무추진비 (203-01)		171	0.06	
시책추진업무추진비 (203-03)		217	0.08	

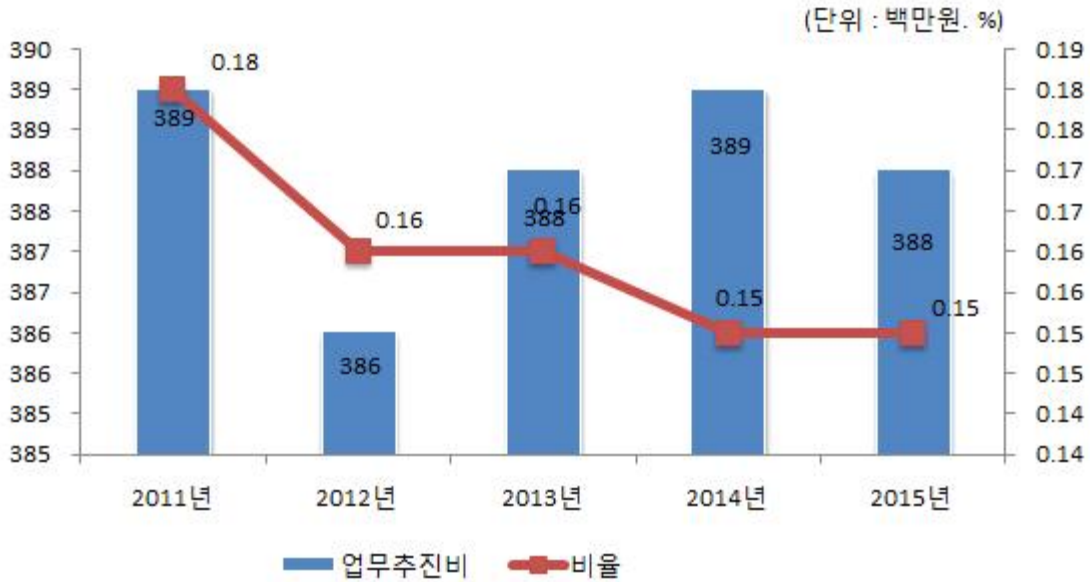
▶ 대상회계 : 일반회계, '15년 결산결과 203-01, 203-03 집행총액

❖ 업무추진비 연도별 현황

(단위 : 백만원, %)

구 분	연도별				
	2011	2012	2013	2014	2015
세출결산액	219,733	239,817	249,588	264,017	265,459
업무추진비	389	386	388	389	388
비율	0.18	0.16	0.16	0.15	0.15

업무추진비 연도별 변화



◆ '15년도 시책추진업무추진비 집행내역 : [별표1]

5-5. 국외여비 집행현황

■ 2015년도 국외출장 및 국외여비 집행내역은 다음과 같습니다.

출장기간	국외출장 목적 및 성과	출장지역	총 출장 인원(명)	국외여비 집행액 (백만원)	비고
01.26.~01.30.	필리핀 어학연수 참가	필리핀	2	3	
02.05.~02.06.	효과적인 지자체 홍보전략 연수	일본	1	0.4	
03.08.~03.13.	축제기획 업무능력향상	일본	1	1.5	
04.05.~04.08.	우수한 관광자원 개발사례 자문 및 투자자 면담	일본	6	6.5	
04.08.~04.14.	창조경제와 지역특화산업 선진사례 벤치마킹	호주	2	5	
04.13.~04.17.	수요응답형 교통서비스 비교연구 해외 사례조사	일본	2	2.2	
04.13.~04.16.	국외 우호교류 베트남 현지조사	베트남	3	3.5	
04.20.~04.25.	중국 쌀 산업 현황조사	중국	1	1.3	
04.26.~05.01.	2015년 창의실용마인드 함양(기획실)	중국	9	9	
04.27.~05.05.	2015년 창의실용마인드 함양(환경과)	동유럽	14	14	
05.11.~05.15.	2015년 창의실용마인드 함양(관광과)	중국	11	11	
05.11.~05.21.	제18기 증견간부양성과정 국외연수	미국	2	11	

▶ 대상회계 : 일반회계, 특별회계 (202-03 국외업무여비, 202-04 국제화여비)

출장기간	국외출장 목적 및 성과	출장지역	총 출장 인원(명)	국외여비 집행액 (백만원)	비고
05.14.~05.22.	2015년 창의실용마인드 함양(보건의료원)	터키	8	8	
05.16.~05.23.	2015년 숲가꾸기 해외 정책연구	캐나다	1	2	
06.03.~06.10.	창의실용마인드 해외연수(보건과)	북유럽	13	12	
06.07.~06.10.	우호교류를 위한 베트남 방문	베트남	7	9	
06.08.~06.13.	2015년도 퇴직예정 공무원 연수	말레이시아	10	15	
06.11.~06.15.	전남 동부권 시군의회 의장회 국외연수	중국	1	1.5	
06.14.~06.23.	2015 지방의회 관계공무원 해외연수	서유럽	1	5	
06.18.~06.26.	창의실용마인드 함양 해외연수(기술과)	서유럽	15	15	
06.23.~06.27.	농업인 해외연수 인솔 및 선진지견학	태국	1	1	
08.31.~09.04.	농업인 해외연수 인솔 및 선진지견학	중국	2	2.6	
09.07.~09.11.	창의실용마인드 해외연수(안전건설과)	대만	14	14	
09.11.~09.16.	임업인 해외연수 인솔 및 선진지견학	호주	1	1.8	
09.12.~09.16.	곡성군의회 공무원연수	중국	9	15	
09.16.~09.19.	우호교류를 위한 중국 보타구 방문	중국	7	6.7	
10.04.~10.09.	2015 자자체 관광수용태세 해외선진답사	일본	3	3.8	
10.12.~10.17.	문화개발 일본 지자체 연수	일본	2	3.7	
10.15.~10.23.	농촌현장포럼 해외연수	스페인	1	2.7	
10.19.~10.23.	2015 목민관클럽 도농교류만들기 해외연수	일본	2	3	
10.19.~10.29.	제19기 중견간부양성과정 국외연수	유럽	2	11	
10.26.~11.04.	2015년 창의실용마인드 함양 해외연수(민원과)	호주	13	13.5	
11.03.~11.07.	오지봉권역 단위종합정비사업 연수	일본	1	1.2	
11.10.~11.14.	'14 친환경농업대상(상사업비)유공공무원 해외연수	일본	25	38	
11.24.~11.28.	농업인 해외연수 인솔 및 선진지 견학	일본	1	1	
12.15.~12.19.	농업인 해외연수 인솔 및 선진지 견학	대만	1	1.2	

5-6. 지방의회경비 집행현황

☐ 우리 곡성군의 2015년도 지방의회경비의 집행현황은 다음과 같습니다.

(단위 : 백만원, 명, %)

세출결산액 (A)	의회경비 집행액 (B)	의회경비 비율 (B/A)	지방의원 정수 (C)	1인당 의회경비 (B/C)(천원)
265,459	328	0.12	7	46,875

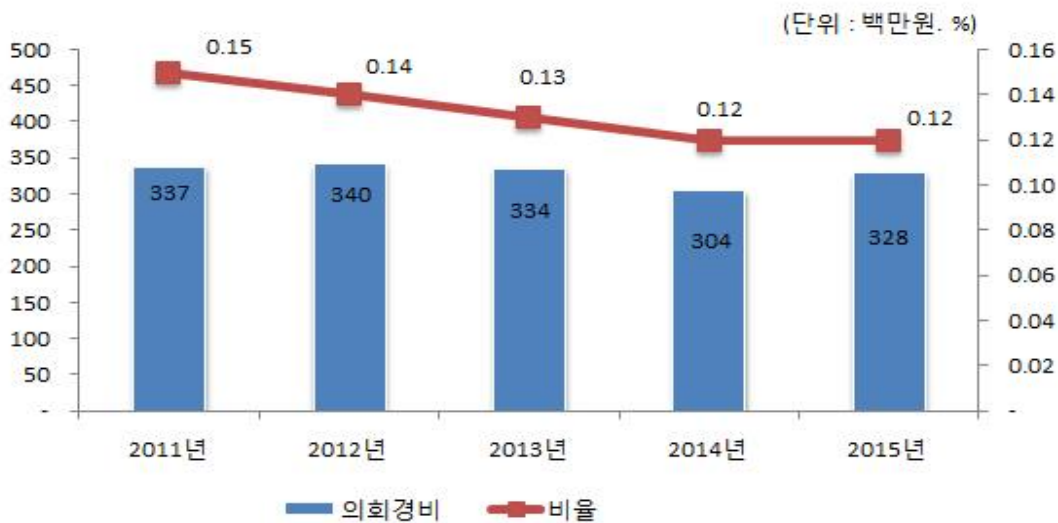
- ▶ 대상 회계 및 집행액 : 일반회계, '15년 결산결과 의회비(205-01~09) 집행액
- ▶ 의회운영비는 의정활동비 (205-01), 월정수당 (205-02), 국내여비 (205-03), 의정운영공통 경비 (205-05), 기관운영업무추진비 (205-06), 의장단협의체부담금 (205-07), 의원국민연금부담금 (205-08), 의원국민건강부담금 (205-09)이며 국외여비는 국외여비(205-04)임

❖ 의회경비 연도별 현황

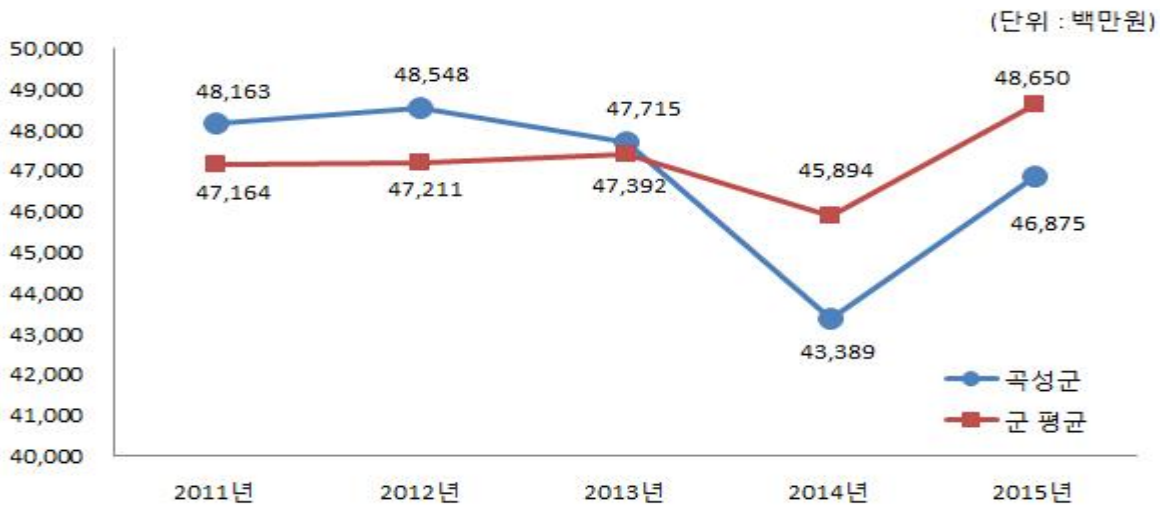
(단위 : 백만원, 명, %)

구 분	연도별				
	2011	2012	2013	2014	2015
세출결산액	219,733	239,817	249,588	264,017	265,459
의회경비	337	340	334	304	328
의원 정수	7	7	7	7	7
세출대비 의회경비 비율	0.15	0.14	0.13	0.12	0.12
지방의원 1인당 의회경비(천원)	48,163	48,548	47,715	43,389	46,875

의회경비 연도별 집행액 및 비율 변화



의원 1인당 의회경비 연도별 유사 지방자치단체와 비교



5-7. 지방의회 국외여비 집행현황

(단위 : 백만원, 명)

국외여비 집행액 (A)	지방의원 정수(명) (B)	의원 1인당 국외여비 집행액 (A/B)(천원)
20	7	2,832

▶ 의회비 중 국외여비 집행액, 지방의원 정수는 2015.12.31일 기준

❖ 지방의회 국외여비 세부 집행내역

(단위 : 천원, 명)

출장기간	국외출장 목적 및 성과	출장지역	출장의원수 (동행공무원)	국외여비 집행액
6.7.~6.10.	베트남 도시와의 우호교류 추진을 위한 해외연수	베트남	3(0)	3,836
9.12.~9.16.	2015 곡성군의회 의원 국외연수	중국	6(6)	10,792
9.16.~9.19.	국외 우호교류를 위한 중국 주산시 보타구 방문	중국	3(1)	3,673
11.10.~11.14.	2015 친환경농업대상 유공 해외연수	일본	1(0)	1,520

5-8. 맞춤형복지비 현황

☐ 맞춤형복지비란 지방공무원법 제77조의 규정에 따라 시장(도지사, 군수, 구청장)이 공무원의 근무능률을 높이기 위하여 실시하는 공무원에 대한 복지제도의 시행경비로서, 2015년 우리 곡성군의 공무원 복지비 집행현황은 다음과 같습니다.

(단위 : 백만원, %)

대상인원 (A)	세출 결산액(B)	맞춤형 복지비(C)	비율 (C/B)	1인당 평균배정액 (C/A)(천원)
705	265,459	707	0.27	1,003

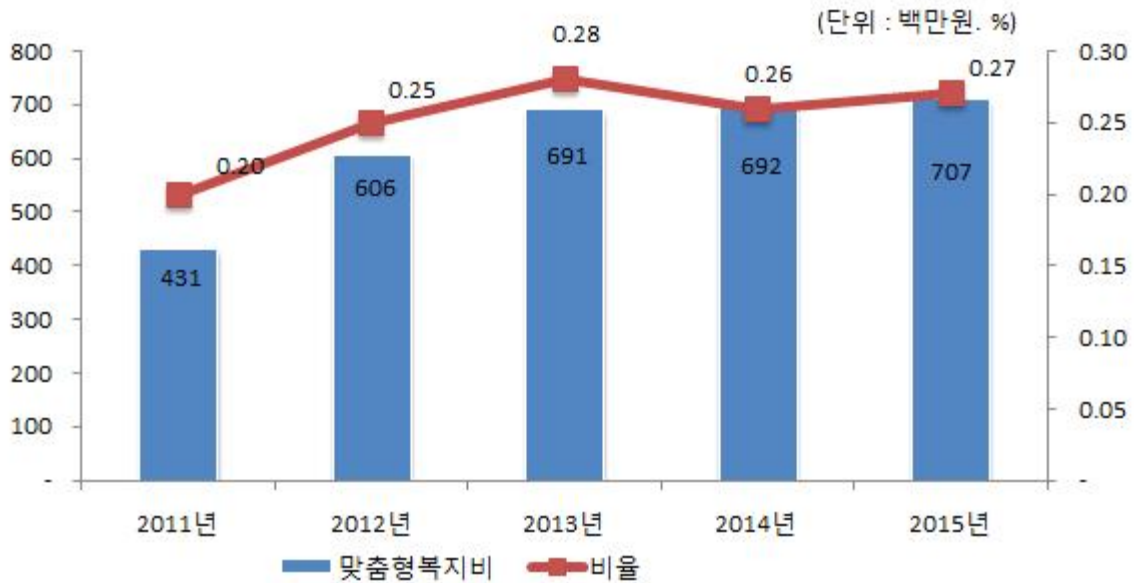
- ▶ 대상회계 : 일반회계
- ▶ 세출결산액 : '15년 세입·세출 결산 결과 세출결산 총괄편 내용의 지출액
- ▶ 맞춤형복지비 : '15년 결산결과 일반운영비-사무관리비(201-01) 중 7. 맞춤형복지제도 시행경비에 해당하는 지출액

❖ 맞춤형복지비 연도별 현황

(단위 : 백만원, %)

구 분	연 도 별				
	2011	2012	2013	2014	2015
대상인원 (A)	692	692	730	730	705
세출결산액 (B)	219,733	239,817	249,588	264,017	265,459
맞춤형 복지비 (C)	431	606	691	692	707
비율(C/B)	0.2	0.25	0.28	0.26	0.27
1인당 평균배정액 (C/A)(천원)	623	876	947	948	1,003

맞춤형복지비 연도별 비교



5-9. 연말지출 비율

- 우리 곡성군에서 2015년 11월~12월 중에 지출(원인행위)한 연말지출 내역은 다음과 같습니다.

(단위 : 백만원, %)

구 분	세출결산액 (A)	연말 (11~12월) 지출원인행위액 (B)	비율 (B/A)
계	73,590	16,855	22.9
시설비 (401-01)	72,507	16,750	23.1
감리비 (401-02)	707	22	3.17
시설부대비 (401-03)	271	83	30.63
행사관련시설비 (401-04)	105	0	0

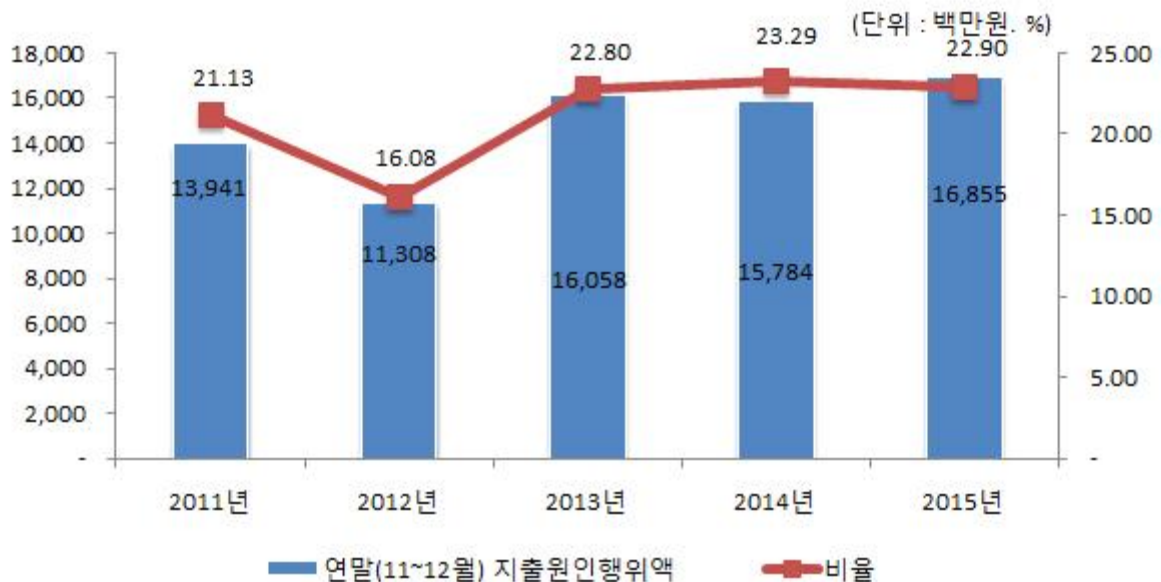
- ▶ 대상회계 : 일반회계, 본청분만 해당(직속기관, 사업소 등은 제외)
- ▶ 세출결산액은 목별(시설비, 감리비, 시설부대비, 행사관련시설비) 지출액

❖ 연말지출비율 연도별 현황

(단위 : 백만원, %)

구 분	연도별				
	2011	2012	2013	2014	2015
세출결산액 (A)	65,990	70,321	70,422	67,775	73,590
연말 (11~12월) 지출원인행위액 (B)	13,941	11,308	16,058	15,784	16,855
비율(B/A)	21.13	16.08	22.8	23.29	22.9

연말지출비율 연도별 변화



5-10. 지방세 및 세외수입 체납현황

☐ 우리 곡성군의 지방세 및 세외수입의 체납현황은 다음과 같습니다.

(단위 : 백만원)

구 분	2014연말 체납누계액(A)	2015연말 체납누계액(B)	증감액(B-A)
합 계	1,501	1,810	309
지방세	542	778	236
세외수입	959	1,031	72

▶ 대상회계 : 일반회계

❖ 체납액 연도별 현황

(단위 : 백만원)

구 분	연 도 별				
	2011	2012	2013	2014	2015
합 계	1,463	1,489	1,488	1,501	1,810
지방세	626	547	536	542	778
세외수입	836	942	952	959	1,031

체납액 유사 지방자치단체와 비교

