

2019년 곡성군 예산기준 재정공시



2019. 3.

곡성군수 (인)

- ◆ 우리 군의 '19년도 예산규모(세입예산)는 4,026억원으로, 전년 예산대비 409억원이 증가하였으며, 유사 지방자치단체 평균액(3,388억원)보다 637억원이 많습니다.
 - 자체수입(지방세 및 세외수입)은 243억원, 이전재원(지방교부세, 조정교부금, 보조금)은 2,817억원, 지방채·보전수입 등 및 내부거래는 371억원입니다.
- ◆ 우리 군의 '19년도 당초예산 일반회계 예산규모 대비 자체수입의 비율인 '재정자립도'는 17.89%이며, 자체수입에 자주재원을 더하여 계산한 비율인 '재정자주도'는 68.64%입니다.
- ◆ 우리 군의 '19년 당초예산(일반회계+특별회계+기금) 기준 통합 재정수지(순세계잉여금 포함)는 74억원의 흑자입니다.
- ◆ 이러한 전반적인 상황으로 볼 때, 우리 군의 재정은 적극적인 국비 확보 활동 등을 통해 재정규모가 증가하였으나, 지방교부세 등 의존 재원의 비중이 높아 재정자립도가 낮은 실정입니다. 따라서 세수 증대를 위한 적극적인 자구 노력이 필요할 것이며, 재정 효율화를 위한 노력으로 재정 건전성을 지속적으로 향상 될 것으로 판단됩니다.
- ◎ 자세한 내용은 우리 군 인터넷 홈페이지(www.gokseong.go.kr)에서 보실 수 있으며, 건의나 궁금한 사항이 있으시면 아래 담당자에게 연락주시기 바랍니다.

답 당 자 : 기획실 김선우(061-360-8259)

1 공통공시 총괄

다음은 공시하는 내용을 요약한 표입니다.

(단위 : 억원, %)

재정운영 결과		전라남도 곡성군			유사 지방자치단체 평균		
		'19년도 (A)	'18년도 (B)	증감 (C=A-B)	'19년도 (A)	'18년도 (B)	증감 (C=A-B)
예산규모	세입예산	4,026	3,616	409	3,388	3,379	9
	세출예산	4,026	3,616	409	3,388	3,379	9
	지역통합재정통계	항목별 공시내용 참조					
재정여건	재정자립도	17.89	16.66	1.23	14.37	14.49	△0.12
	재정자주도	68.64	66.8	1.84	67.61	67.03	0.58
	통합재정수지	74	-38	113	20	25	△5
재정운용계획	중기지방재정계획	항목별 공시내용 참조					
	성인지예산	항목별 공시내용 참조					
	주민참여예산	항목별 공시내용 참조					
	성과계획서	항목별 공시내용 참조					
	재정운용상황개요서	항목별 공시내용 참조					
	예산편성기준별운영상황	항목별 공시내용 참조					
	국외여비 편성현황	5	4	1	3	3	0
행사·축제경비 편성현황	46	38	8	40	41	△1	
재정운용성과	보통교부세 자체노력 반영현황(세출효율화)	항목별 공시내용 참조					
	보통교부세 자체노력 반영현황(세입확충)	항목별 공시내용 참조					
	지방교부세 감액현황	항목별 공시내용 참조					
	지방교부세 인센티브현황	항목별 공시내용 참조					

▶ 유사 지방자치단체 : 군4(강원 화천군, 강원 양구군, 강원 고성군, 강원 양양군, 충북 증평군, 충북 단양군, 전북 진안군, 전북 무주군, 전북 장수군, 전북 임실군, 전북 순창군, 전남 곡성군, 전남 구례군, 전남 진도군, 경북 군위군, 경북 청송군, 경북 영양군, 경북 고령군, 경북 봉화군, 경북 울릉군)

2 예산규모

2-1. 세입예산

- 1년 동안 들어올 모든 수입을 예상하여 편성한 것을 세입예산이라 합니다. 2019년도 곡1성군의 세입예산규모와 내용입니다.

(단위 : 백만원)

세입예산 총계	일반회계	공기업 특별회계	기타 특별회계	기금
402,583	343,106	0	22,199	37,279

- ▶ 당초예산 총계기준

❖ 연도별 세입예산규모

(단위 : 백만원)

2015	2016	2017	2018	2019
293,193	287,698	312,240	361,642	402,583

- ▶ 당초예산 총계기준

❖ 세입재원별 연도별 현황(일반회계)

(단위 : 백만원, %)

세입재원	2015		2016		2017		2018		2019	
	금액	비중	금액	비중	금액	비중	금액	비중	금액	비중
합 계	259,705	100	263,979	100	290,060	100	323,745	100	343,106	100
지방세	10,100	3.89	11,000	4.17	12,782	4.41	13,037	4.03	13,098	3.82
세외수입	9,223	3.55	9,532	3.61	9,558	3.30	10,080	3.11	11,211	3.27
지방교부세	129,770	49.97	127,277	48.21	144,861	49.94	161,000	49.73	172,683	50.33
조정교부금 등	1,335	0.51	1,335	0.51	1,335	0.46	1,335	0.41	1,415	0.41
보조금	101,275	39	101,834	38.58	103,132	35.56	107,475	33.20	107,612	31.36
보전수입 등 및 내부거래	8,002	3.08	13,001	4.92	18,391	6.34	30,819	9.52	37,086	10.81

- ▶ 당초예산 총계기준

2-2. 세출예산

- 1년 동안 곡성군에서 사회복지, 보건, 문화관광, 지역개발 등의 목적을 위해 지출할 세출예산내역입니다.

(단위 : 백만원)

세출 총계	일반회계	공기업 특별회계	기타 특별회계	기금
402,583	343,106	0	22,199	37,279

- ▶ 당초예산 총계기준

❖ 연도별 세출예산규모 현황

(단위 : 백만원)

2015	2016	2017	2018	2019
293.193	287,698	312,240	361,642	402,583

- ▶ 당초예산 총계기준

❖ 세출분야별 연도별 현황(일반회계)

(단위 : 백만원, %)

세출분야	2015		2016		2017		2018		2019	
	금액	비중	금액	비중	금액	비중	금액	비중	금액	비중
합 계	259,705	100	263,979	100	290,060	100	323,745	100	343,106	100
일 반 공 공 행 정	13,694	5.27	15,094	5.72	16,556	5.71	18,634	5.76	19,315	5.63
공공질서 및 안전	9,106	3.51	10,978	4.16	6,276	2.16	6,488	2.00	7,692	2.24
교 육	1,894	0.73	1,323	0.50	1,507	0.52	1,726	0.53	4,012	1.17
문 화 및 관 광	17,866	6.88	17,039	6.45	22,144	7.63	30,106	9.30	20,581	6.00
환 경 보 호	23,720	9.13	16,200	6.14	12,779	4.41	13,135	4.06	12,213	3.56
사 회 복 지	49,599	19.10	49,436	18.73	54,428	18.76	57,482	17.76	61,999	18.07
보 건	5,332	2.05	4,453	1.69	4,644	1.60	5,933	1.83	7,238	2.11
농 립 해 양 수 산	53,584	20.63	56,167	21.28	60,567	20.88	68,232	21.08	63,107	18.39
산 업 · 중 소 기 업	1,722	0.66	2,345	0.89	3,840	1.32	1,660	0.51	3,636	1.06
수 송 및 교 통	7,186	2.77	6,947	2.63	9,460	3.26	9,651	2.98	15,220	4.44
국 토 및 지 역 개 발	19,623	7.56	27,949	10.59	28,760	9.92	38,876	12.01	29,894	8.71
과 학 기 술	84	0.03	99	0.04	98	0.03	98	0.03	89	0.03
예 비 비	3,550	1.37	2,960	1.12	4,919	1.70	4,804	1.48	24,177	7.05
기 타	52,745	20.31	52,988	20.07	64,081	22.09	66,920	20.67	73,933	21.55

- ▶ 당초예산 총계기준

2-3. 지역통합재정통계

- 지방자치단체의 일반회계, 특별회계(교육비특별회계 포함), 기금, 지방공사·공단 및 출자·출연기관의 재정상황을 종합적으로 나타내는 통계입니다. 다음은 곡성군의 지역통합재정통계입니다.

(단위 : 백만원)

구 분	2018년 당초예산 (A)	2019년 예산 (B)	증감액 (B -A)	비율 (B-A)/A
합 계	361,642	402,583	40,942	11.32
곡성군	361,642	402,583	40,942	11.32
교육청	-	-	-	-
공사·공단	-	-	-	-
출자·출연기관	-	-	-	-

- ▶ 당초예산 총계기준
- ▶ 공사·공단 : 해당없음
- ▶ 출자출연기관 : 해당없음
- ▶ 보다 자세한 내용은 다음의 링크를 참조하세요(<http://www.gokseong.go.kr/main/?pid=618>)
- ※ 교육청 예산은 시·도만 작성

3 재정여건

3-1. 재정자립도

- 재정자립도란 스스로 살림을 꾸릴 수 있는 능력을 나타내는 지표입니다. 재정자립도가 100%에 가까울수록 재정운영의 자립능력은 우수하게 됩니다. 2019년도 곡성군의 당초예산 기준 재정자립도는 17.89%입니다.

(단위 : 백만원, %)

재정자립도 (B/A)	세입 합계 (A=B+C+D+E)	자체세입 (B)	이전재원 (C)	지방채 (D)	보전수입 등 및 내부거래(E)
17.89 (7.09)	343,106 (343,106)	61,395 (24,309)	281,710 (281,710)	0	0 (37,086)

- ▶ 당초예산 일반회계기준, ()는 2014년 세입과목 개편으로 잉여금, 이월금, 전입금, 예탁·예수금 등이 세외수입에서 제외된 값입니다.
- ▶ 자체세입 : 지방세(지방교육세 제외) + 세외수입
- ▶ 이전재원 : 지방교부세 + 조정교부금 등 + 보조금

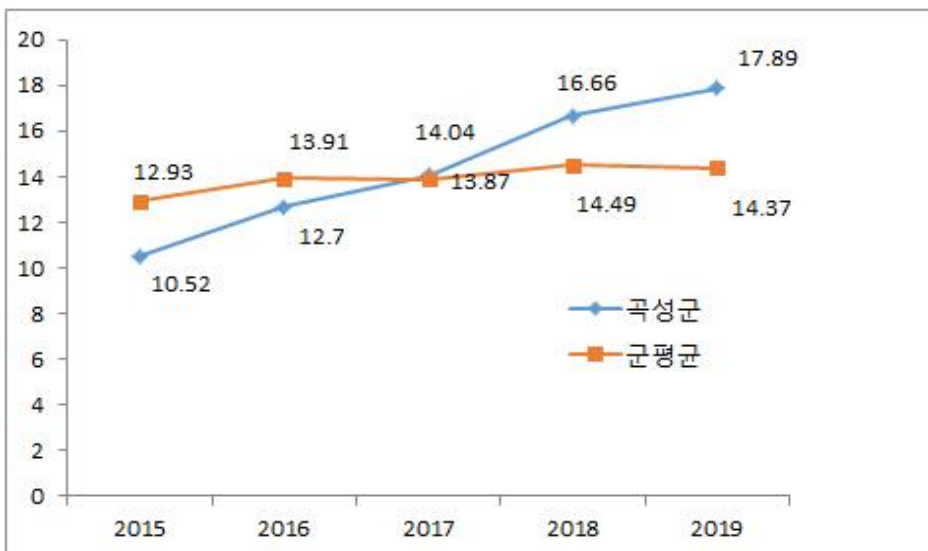
❖ 재정자립도 연도별 현황

(단위 : %)

구 분	2015	2016	2017	2018	2019
당초예산	10.52 (7.44)	12.70 (7.78)	14.04 (7.70)	16.66 (7.14)	17.89 (7.09)

유사 지방자치단체와 재정자립도(당초예산) 비교

(단위 : %)



- 곡성군은 인구감소에 따른 지방소득세 감소 등 자체 세입에 비해 의존재원의 비율이 높아 재정자립도가 17.86%로 낮은수준이나, 지속적인 추가세원 발굴노력으로 상승 추세이며 유사 지자체보다 3.52%p 높습니다.

3-2. 재정자주도

재정자주도란 전체 세입에서 용처를 자율적으로 정하고 집행할 수 있는 재원의 비율을 말합니다. 재정자주도가 100%에 가까울수록 재정운용의 자율성도 좋다는 의미이며 2019년도 곡성군의 당초예산 기준 재정자주도는 68.64%입니다.

(단위 : 백만원, %)

재정자주도 (B/A)	세입 합계 (A=B+C+D+E)	자주재원 (B)	보조금 (C)	지방채 (D)	보전수입 등 및 내부거래(E)
68.64 (57.83)	343,106 (343,106)	235,493 (198,407)	107,612 (107,612)	0	0 (37,086)

- ▶ 당초예산 일반회계 기준, ()는 2014년 세입과목 개편으로 잉여금, 이월금, 전입금, 예탁·예수금 등이 세외수입에서 제외된 값입니다.
- ▶ 자주재원 : 자체세입 + 지방교부세 + 조정교부금 등

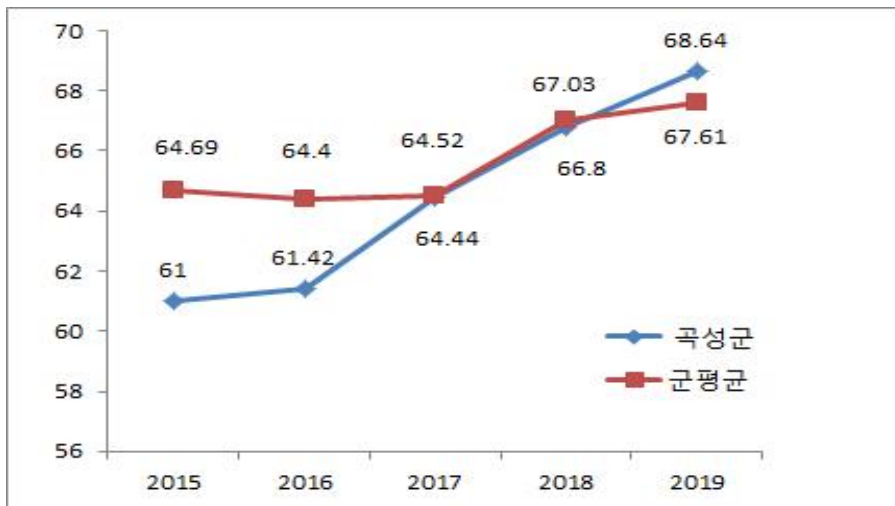
❖ 재정자주도 연도별 현황

(단위 : %)

구 분	2015	2016	2017	2018	2019
당초예산	61.00 (57.92)	61.42 (56.50)	64.44 (58.10)	66.80 (57.28)	68.64 (57.83)

유사 지방자치단체와 재정자주도(당초예산) 비교

(단위 : %)



우리군은 건전재정 운용 등을 통한 교부세 및 교부금 등의 확보에 꾸준히 노력해온 결과 유사단체보다 1.03%p 높습니다.

3-3. 통합재정수지

☐ 통합재정수지란 당해연도의 일반회계, 특별회계, 기금을 모두 포괄한 수지로서 회계-기금간 내부거래 및 차입, 채무상환 등 보전거래를 제외한 순수한 재정수입에서 순수한 재정지출을 차감한 수치를 의미합니다. 다만, 예산기준 통합재정수지는 세입 측면의 순세계잉여금에 대응되는 세출 측면의 집행액이 드러나지 않아 흑·적자를 표현하는데 한계가 있어, 순세계잉여금을 포함한 경우와 포함하지 않는 경우로 구분하였습니다. 다음은 2019년 곡성군의 당초예산 기준 통합재정수지입니다.

(단위 : 백만원)

회계별	통계 규모						통합재정 규모 (G=B+E)	통합재정 수지 1 H=A-G	통합재정 수지 2 I=A-G+F
	세입 (A)	지출 (B)	용자 회수 (C)	용자 지출 (D)	순용자 (E=D-C)	순세계 잉여금 (F)			
총 계	316,606	347,236	955	1,600	645	38,702	347,881	-31,276	7,427
일반회계	306,020	325,409	0	0	0	32,086	325,409	-19,390	12,696
기타 특별회계	10,217	20,199	955	1,600	645	6,616	20,844	-10,626	-4,010
공기업 특별회계	-	-	-	-	-	-	-	-	-
기 금	369	1,628	0	0	0	0	1,628	-1,259	-1,259

- ▶ 당초예산 총계 기준
- ▶ 통합재정규모 = 지출(경상지출+자본지출) + 순용자(용자지출-용자회수)
- ▶ 통합재정수지 1 = 세입(경상수입 + 이전수입 + 자본수입) - 통합재정규모
- ▶ 통합재정수지 2 = 세입(경상수입 + 이전수입 + 자본수입) - 통합재정규모 + 순세계잉여금

❖ 통합재정수지 연도별 현황

(단위 : 백만원)

구 분	2015	2016	2017	2018	2019
통합재정수지 1	-11,929	-17,529	-16,229	-34,746	-31,276
통합재정수지 2	7	200	6,924	-3,827	7,427

☐ 2019년도 통합재정규모는 347,881백만원으로 통합재정수지1은 세입에서 당해연도 수입이 아닌 순세계잉여금을 제외하여 31,276백만원 적자이며, 순세계잉여금이 포함된 통합재정수지2는 세입규모가 커지게 되어 적자폭이 줄어들면서 7,427백만원 흑자입니다.

4 재정운용계획

4-1. 중기지방재정계획

- 지방자치단체의 발전계획과 수요를 중·장기적으로 전망하여 반영한 다년도 예산으로, 효율적인 자원배분을 통한 계획적인 지방재정 운용을 위해 수립하는 5년간의 계획을 중기지방재정계획이라고 합니다. 다음은 곡성군의 중기지방재정계획입니다.

❖ 연도별 재정전망

(단위 : 백만원, %)

구 분	2019	2020	2021	2022	2023	합 계	연평균 증가율
세 입	441,597	469,930	500,202	528,853	554,907	2,495,489	5.90
자 체 수 입	33,699	34,403	35,085	35,682	36,166	175,035	1.80
이 전 수 입	330,908	353,380	381,791	404,659	425,040	1,895,778	6.50
지 방 채	0	0	0	0	0	0	0.00
보전수입 등 및 내부거래	76,990	82,147	83,326	88,511	93,702	424,676	5.00
세 출	441,597	469,930	500,202	528,853	554,907	2,495,489	5.90
경 상 지 출	112,694	119,175	120,243	126,064	131,970	610,146	4.00
사 업 수 요	328,903	350,756	379,960	402,789	422,938	1,885,346	6.50

- ▶ 대상회계 : 일반회계, 특별회계(공기업, 기타), 기금
- ▶ 연평균 증가율 = $[(\text{최종연도}/\text{기준년도})^{1/(\text{전체연도 수} - 1)} - 1] \times 100$

4-2. 성인지 예산현황

☐ 성인지예산은 예산이 여성과 남성에게 미칠 영향을 미리 분석하여 예산을 편성하는 것으로, 예산을 양성평등의 관점에서 점검하는 방법입니다.

- 일례로 건물에 설치될 화장실 중 여성과 남성의 화장실 수를 분석하여 양성평등의 관점에서 예산이 편성되었는지를 확인하고 불평등하다고 할 때 이를 조정하여 예산을 편성하는 방법입니다.

☐ 성인지예산은 2013년부터 본격적으로 편성운영하고 있으며, 아래의 표에서는 곡성군의 2019년 성인지예산 대상사업, 소요예산 등을 확인할 수 있습니다.

(단위 : 개, 백만원)

구 분	사 업 수	예 산 액
총 계	63	21,365
양성평등정책추진사업	8	3,871
성별영향분석평가사업	50	16,669
자치단체 별도 추진사업	5	825

- ▶ 당초예산 기준
- ▶ 보다 자세한 내용은 다음의 링크를 참조하세요(<http://www.gokseong.go.kr>)

● 양성평등정책추진사업이란 ?

- 여성가족부장관이 수립한 양성평등정책기본계획에 따라 자치단체가 추진하는 사업입니다.
- 성평등 문화예술 콘텐츠 확산, 여성노동자 역량강화 및 경력개발 지원 등이 해당됩니다.

● 성별영향분석평가란 ?

- 성별영향분석평가란 법령·계획·사업 등 정부의 주요 정책을 수립·시행하는 과정에서 여성과 남성의 특성과 사회·경제적 격차 등의 요인들을 체계적으로 분석·평가함으로써 정부정책이 성평등 실현에 기여하도록 하는 제도입니다.

● 자치단체 별도추진사업이란 ?

- 자치단체장의 공약사업 및 주력사업으로 성별 수혜분석이 가능하다고 판단되는 사업, 성불평등 혹은 성격차 개선 가능성이 큰 사업

4-3. 주민참여예산사업 현황

- 주민참여예산제도는 주민이 예산편성 등 예산과정에 직접 참여하는 제도입니다. 주민참여예산은 지방자치단체의 조례에 따라 예산편성에 관한 주민의견 수렴, 주민제안사업 구체화 및 우선순위 결정 등으로 다양하게 이뤄지고 있습니다. 참여방법은 주민회의, 주민참여예산위원회 등 제도화 된 절차 또는 인터넷, 팩스, 우편 등을 통한 참여도 가능합니다.

- 이러한 과정을 거쳐 예산에 반영된 주민참여예산사업은 참여 방식과 참여 수준에 따라 다음과 같이 주민제안사업(주민주도형·주민참여형)과 일반참여예산사업으로 구분됩니다.

<주민참여예산사업 구분기준>

구분	주민제안사업		일반 참여예산사업
	주민주도형	주민참여형	
구분 기준	-예산편성 한도 설정 -참여예산기구 또는 주민총회에서 사업 우선순위 결정	- 예산편성 한도 미설정 - 또는 한도가 있으나 참여예산기구의 사업 우선순위 결정 권한이 제한적	- 주민제안사업이 아닌 사업 중 자치단체가 주민참여의 일정한 기준을 설정한 사업 ※단, 다른 법령에 의한 참여절차는 제외 - 단위·세부사업별 주민의견서 작성

- 다음은 곡성군의 2019년 사업예산과 주민참여예산사업 규모입니다.

(단위 : 백만원)

사업예산규모 (당초예산)	주민제안사업		일반참여예산사업
	주민주도형	주민참여형	
402,583		485	

▶ 2019년 당초예산 기준

❖ 2019년 주민참여예산 세부내역

(단위 : 백만원)

구분	부서명	사업명	예산반영액	비고
총액			485	
주민참여형 주민제안사업	안전건설과	수산제 용배수로 정비사업	50	
주민참여형 주민제안사업	안전건설과	청계마을 입구 석축 정비사업	100	
주민참여형 주민제안사업	안전건설과	목사동천 주변 개선사업 (친환경 생태하천 조성을 통한 수변환경 개선사업)	50	
주민참여형 주민제안사업	안전건설과	입면 매월들 농업용수 확보	15	
주민참여형 주민제안사업	안전건설과	겸면 마전마을 소하천 정비공사	30	
주민참여형 주민제안사업	안전건설과	겸면 상덕마을 안길 아스콘 포장 및 소하천 정비	30	
주민참여형 주민제안사업	농정과	마을공동체 회복 및 도농교류 프로그램 운영	10	
주민참여형 주민제안사업	안전건설과	오곡면 사과따기 체험 농장 진입로포장	30	
주민참여형 주민제안사업	안전건설과	동암리 위험농로 구간개선	20	
주민참여형 주민제안사업	안전건설과	가정리 보 상승 요청	10	
주민참여형 주민제안사업	안전건설과	마을회관 지붕 강판 시설 설치 및 부엌 도배	20	
주민참여형 주민제안사업	안전건설과	마을 안길 석축공사	20	
주민참여형 주민제안사업	안전건설과	진행 중인 복개공사 완료 및 사업 잔여구간 마무리	100	

▶ 보다 자세한 내용은 다음의 링크를 참조하세요(<http://www.gokseong.go.kr/main/?pic=618>)

4-4. 성과계획서

- 지방자치단체가 재정사업의 효율적 목표 달성을 위해 사업 목표, 성과지표 및 목표수준을 사전에 설정한 연도별 시행계획을 성과계획서라고 합니다.
- 성과계획서는 2016년부터 본격적으로 수립 운영하고 있으며, 아래의 표에서는 곡성군의 2019년 성과계획서 목표수, 단위사업수, 예산액 등을 확인할 수 있습니다.

(단위 : 개, 백만원)

부서명	성과계획				예산액		
	전략 목표수	정책사업목표		단위사업수	예산액	전년도 예산액	비교 증감
		개수	지표수				
계	26	110	266	246	365,304	344,055	21,249
의회사무과	1	1	4	2	776	757	19
기획실	1	5	7	5	11,469	10,984	485
주민복지과	1	9	27	26	66,282	59,284	6,999
행정과	1	8	22	13	25,168	25,273	-105
재무과	1	2	6	6	41,889	35,877	6,011
미래혁신과	1	7	14	11	9,099	6,052	3,046
민원과	1	4	12	13	12,077	7,481	4,596
농정과	1	13	24	17	42,883	47,771	-4,888
관광과	1	5	10	10	18,775	25,003	-6,228
문화체육과	1	8	19	15	7,801	11,699	-3,897
환경축산과	1	6	16	19	14,336	14,056	280
안전건설과	1	7	20	11	41,035	34,889	6,146
도시경제과	1	7	13	16	12,656	12,273	383
산림과	1	3	8	11	14,339	12,002	2,337
농촌지원과	1	6	11	16	4,686	5,910	-1,225
기술보급과	1	4	9	13	4,219	4,089	130
보건과	1	4	11	14	7,807	6,429	1,378
상하수도사업소	1	3	9	14	23,178	17,473	5,705
곡성읍	1	1	6	0	1,110	1,108	2
오곡면	0	0	0	0	537	588	-51
삼기면	1	1	3	2	511	504	8
석곡면	0	0	0	0	723	736	-13
목사동면	1	1	2	2	574	504	70
죽곡면	1	1	3	2	595	578	17
고달면	0	0	0	0	535	477	58
옥과면	1	1	3	2	754	763	-9
입면	1	1	3	2	524	543	-19
겸면	1	1	2	2	524	541	-17
오산면	1	1	2	2	441	412	29

- ▶ 당초예산, 일반+기타특별회계
- ▶ 보다 자세한 내용은 다음의 링크를 참조하세요(<http://www.gokseong.go.kr/main/?pid=618>)

4-5. 재정운용상황개요서

- ☐ 지방자치단체의 재정 운용 상황을 한눈에 볼 수 있도록 주요 재정지표 및 분석자료를 정리한 자료를 재정운용상황개요서라고 합니다.
- ☐ 재정운용상황개요서는 재정자립도, 재정자주도, 사회복지분야 예산 비율, 자체사업 및 보조사업의 비율, 인건비 비율 등을 확인할 수 있습니다.

(단위 : %)

재정자립도	재정자주도	사회복지분야 예산비율	자체사업비율	보조사업 비율	지방세와 세외수입의 총액 중 인건비의 비율
17.89	68.64	18.07	22.34	56.11	181.68

- ▶ 당초예산, 일반회계 기준
- ▶ 보다 자세한 내용은 다음의 링크를 참조하세요(<http://www.gokseong.go.kr>)

4-6. 예산편성기준별 운영상황

- 건전한 지방재정운용과 자치단체간 균형을 확보하기 위해 「자치단체 예산편성 운영기준(행안부 훈령)」에서 기준경비를 규정하고 있으며, 기준경비에 대한 예산편성 현황을 정리한 자료입니다.
- 예산편성 기준별 운영상황은 업무추진비, 의회관련 경비, 공무원 일·숙직비, 공무원 맞춤형복지제도 시행경비 현황 등을 확인할 수 있습니다.

(단위 : 백만원)

항목별		기준액(총액) (A)	예산편성액 (B)	차액 (B-A)
기관운영 업무추진비	단체장	95	59	-
	부단체장		36	
시책추진 업무추진비		221	221	-
지방의회 관련경비	의정운영 공통경비	124	54	-
	의회운영 업무추진비		47	
	의원국외여비		23	
	의원역량개발비 (민간위탁)		0	
지방보조금		32,859	13,129	-19,812
통장이장반장 활동보상금		917	917	-
맞춤형복지제도시행경비		987	987	-
공무원 일·숙직비		1인(50천원)	1인(50천원)	-

- ▶ 기관운영 업무추진비, 지방의회 관련경비는 2018년부터 총액한도제로 운영
- ▶ 기준액 산출기준은 '2019년도 예산편성 및 기금운용계획 수립기준(행정안전부)'을 참조 하세요(<http://lofin.mois.go.kr>)

4-7. 국외여비 편성현황

2019년도 국외출장 및 국외여비 편성내역은 다음과 같습니다.

세출예산총계 (A)	국외여비 총액 (B=C+D)	국외업무여비 (C)	국제화여비 (D)	비율 (B/A)
365,304	513	30	483	0.14

▶ 대상회계 : 일반회계, 특별회계 (202-03 국외업무여비, 202-04 국제화여비)

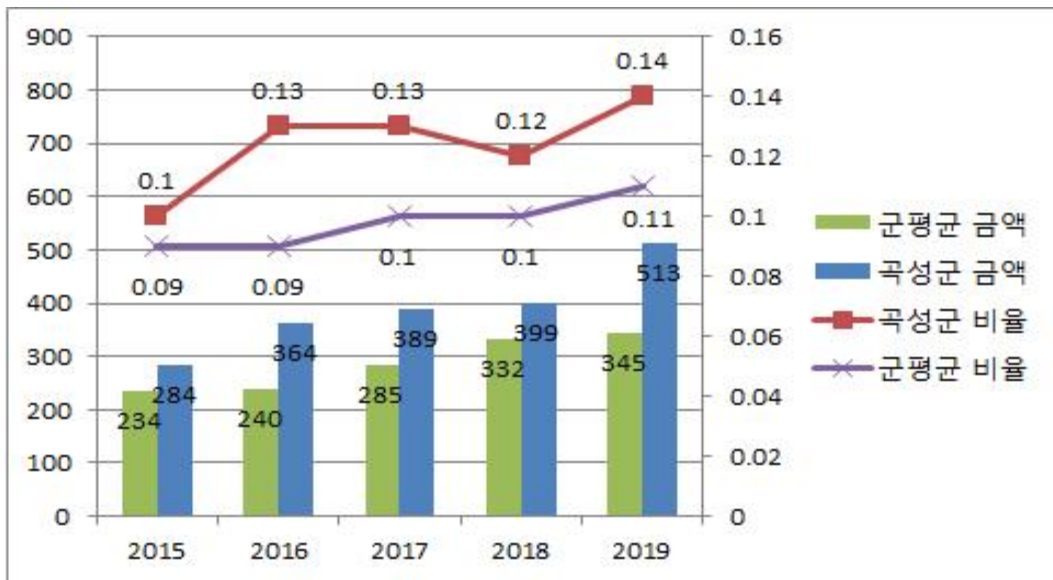
※ 국외출장에 대하여 기재(지방의회 국외여비 제외)

❖ 국외여비 연도별 현황

(단위 : 백만원, %)

구 분	연도별				
	2015	2016	2017	2018	2019
세출예산총계 (A)	277,592	283,181	306,003	344,055	365,304
국외여비 총액 (B=C+D)	284	364	389	399	513
국외업무여비 (C)	50	50	50	50	30
국제화여비 (D)	234	314	339	349	483
비율	0.10	0.13	0.13	0.12	0.14

국외여비 비율 유사 지방자치단체와 비교



4-8. 행사·축제경비 편성현황

☐ 다음은 우리 곡성군이 2019년 한 해 동안 곡성군에서 주관하여 개최하고자 하는 행사와 축제의 운영비, 실비보상금 등을 편성한 내역입니다.

(단위 : 백만원, %)

세출예산액 (A)	행사·축제경비 (B)	비율 (B/A)	비 고
343,106	4,572	1.33	

- ▶ 대상회계 : 일반회계, 2019년 예산편성 내역 중 통계목별 총 금액의 합계 기재
- ▶ 대상과목 : 행사운영비 (201-03), 행사실비보상금 (301-09), 민간행사사업보조(307-04), 행사관련시설비 (401-04)

❖ 행사·축제경비 연도별 현황

(단위 : 백만원, %)

구 분	연도별				
	2015	2016	2017	2018	2019
세출예산액	259,705	263,979	290,060	323,745	343,106
행사·축제경비	3,434	3,506	3,259	3,787	4,572
비율	1.32	1.33	1.12	1.17	1.33

행사·축제경비 비율 유사 지방자치단체와 비교



5 재정운용성과

5-1. 보통교부세 자체노력 반영현황(세출 효율화)

- ☐ 보통교부세 자체노력(세출 효율화)란 건전재정운영을 위하여 지방자치단체의 세출 절감 등 세출 효율화 자체노력의 정도를 보통교부세 기준재정수요액(세출 효율화)에 반영한 금액입니다.
- ☐ 세출 절감 등 세출 효율화 자체노력 반영 현황입니다.

(단위 : 백만원)

반영항목	기준재정수요 반영액	
	2018년	2019년
계	685	3,808
인건비 절감	269	357
지방의회경비 절감	0	0
업무추진비 절감	36	55
행사·축제성경비 절감	-251	392
지방보조금(민간이전경비) 절감	-591	3,004
지방청사 관리·운영	1,222	0
읍면동 통합운영	0	0
민간위탁금 절감	0	0

- ▶ 2019년 보통교부세 산정내역 기준(2018. 12. 교부), 산정방식은 지방교부세법 시행규칙 제8조 별표6에 따라 산정
- ▶ (+) 인센티브, (-) 페널티
- ※ 자치구는 공시항목에서 제외(특·광역시에 합산반영)

5-2. 보통교부세 자체노력 반영현황(세입확충)

- ☐ 보통교부세 자체노력(세입확충)이란 건전재정운영을 위하여 지방자치단체의 지방세 등 세입 확충 자체노력의 정도를 보통교부세 기준재정수입액(세입 확충)에 반영한 금액입니다.
- ☐ 지방세 등 세입 확충 자체노력 반영 현황입니다.

(단위 : 백만원)

반영항목	기준재정수입 반영액	
	2018년	2019년
계	-616	4
지방세 징수율 제고	49	-55
지방세 체납액 축소	-105	-147
경상세외수입 확충	-53	178
세외수입 체납액 축소	-507	28
탄력세율 적용	0	0
지방세 감면액 축소	0	0

- ▶ 2019년 보통교부세 산정내역 기준(2018. 12. 교부), 산정방식은 지방교부세법 시행규칙 제8조 별표6에 따라 산정
- ▶ (+) 인센티브, (-) 페널티

5-3. 지방교부세 감액 현황

☐ 2018년에 우리 곡성군이 법령 위반 등으로 감액된 지방교부세 현황입니다.

(단위 : 백만원)

감액 사유	위반지출	지방교부세 감액금액
합 계		
해당사항 없음		

- ▶ 지방채발행 승인(지방재정법 11조, 55조), 투자심사(지방재정법 37조, 55조), 위반, 예산편성 기준(지방재정법 38조) 위반 및 감사원·상급 지자체 감사에서 법령을 위반한 지출 및 수입확보를 게을리 한 경우 등

5-4. 지방교부세 인센티브 현황

☐ 2018년에 우리 곡성군에서 우수한 성과를 거두어 증액된 지방교부세 현황입니다.

(단위 : 백만원)

증액 사유	평가분야와 성적	지방교부세 증액금액
합 계		
해당사항 없음		

- ▶ 예산의 효율적인 사용 등과 관련하여 행안부 등 평가에서 우수한 성적을 거두어 지방교부세가 증액된 경우