

# 2020년 곡성군 재정공시(결산)

2020. 8.

곡성군수 (인)

◆ 우리 군의 2019년도 살림규모 (자체수입 + 이전재원+지방채 및 보전수입 등 및 내부거래)는 5,818억 원으로, 전년대비 691억 원이 증가하였습니다.

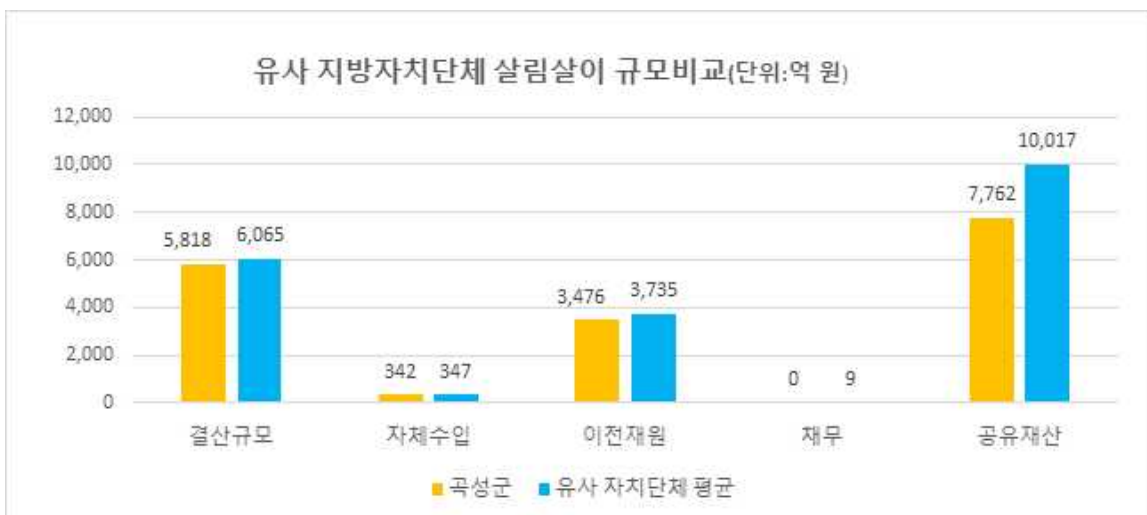
- 자체수입 (지방세 및 세외수입)은 342억 원이며, 주민 1인당 연간 지방세 부담액은 51만 원입니다.
- 이전재원 (지방교부세, 조정교부금, 보조금)은 3,476억 원입니다.
- 지방채, 보전수입 등 및 내부거래는 2,000억 원입니다.

◆ 2019년말 기준으로 우리 군의 채무는 없습니다.

- 공유재산은 '19년도에 토지 외 556건 (317억 원)을 취득하고, 토지 외 60건(49억 원)을 매각하여, 현재는 총 7,762억 원 규모를 유지하고 있습니다.

◆ 우리 군을 유사 지방자치단체의 평균과 살림살이를 비교하여 보면 다음과 같습니다.

※ 유사 지방자치단체 유형 : 군(4)



- ◆ 우리 군의 2019년 살림규모는 유사 지방자치단체 평균액(6,064억 원) 보다 246억 원이 적습니다.
  - 자체수입은 유사 지방자치단체 평균액(346억 원)보다 4억 원이 적으며, 이전재원은 유사 지방자치단체 평균액(3,734억 원)보다 258억 원 적습니다.
  - 채무액은 유사 지방자치단체 평균액(9억 원)보다 9억 원 적고, 군의 1인당 채무액은 유사 지방자치단체 평균액(천 원)보다 천 원 적습니다.
  - 공유재산은 유사 지방자치단체 평균액(10,016억원)과 비교하여 2,254억 원이 적습니다.
  
- ◆ 이러한 전반적인 상황으로 볼 때, 우리 군의 재정은 적극적인 국비 확보 활동 등을 통해 재정 규모가 증가하였으나, 지방교부세 등 의존 재원의 비중이 높아 재정 자립도가 낮은 실정입니다. 따라서 세수 증대를 위한 지속적이고 적극적인 노력이 필요할 것으로 판단됩니다.
  
- ◎ 자세한 내용은 우리 군 인터넷 홈페이지(<http://www.gokseong.go.kr>)에서 보실 수 있으며, 건의나 궁금한 사항이 있으시면 아래 담당자에게 연락주시거나, 인터넷 홈페이지 '행정정보-재정현황-지방재정공시-재정공시의견'란에 직접 의견을 남길 수 있습니다.

답 당 자 : 의회예산팀 석정원(061-360-8259)

# 1 공통공시 총괄

☐ 다음은 모든 자치단체가 공통적으로 공시해야 하는 내용을 요약한 표입니다.

(단위 : 억원, %)

재정운영 결과		곡성군			유사 지방자치단체 평균		
		'19년도 (A)	'18년도 (B)	증감 (C=A-B)	'19년도 (A)	'18년도 (B)	증감 (C=A-B)
① 공통공시		-					
② 결산규모	세입결산 (기금포함)	5,818	5,127	691	6,065	4,499	1,566
	세출결산 (기금포함)	4,631	3,642	990	4,629	3,212	1,417
	기금운영현황	386	267	119	359	103	256
	지역통합재정통계	항목별 공시내용 참조					
③ 재정여건	재정자립도	개편후 기준 개편후 기준					
	재정자주도	개편후 기준 개편후 기준					
	통합재정수지						
④ 부채/채무/채권	통합부채현황	항목별 공시내용 참조					
	지자체부채현황	99	82	17	200	138	62
	지방공기업부채현황	0	0	0	21	17	4
	출자·출연기관채부채현황	항목별 공시내용 참조					
	우발부채현황	항목별 공시내용 참조					
	지자체채무현황	0	0	0	9	10	△0
	지방채발행한도액 및 발행액	항목별 공시내용 참조					
	일시차입금현황	0	0	0	0	0	0
	민자사업재정부담현황	0	0	0	12	5	7
	지방재정건전성관리계획·이행현황	항목별 공시내용 참조					
	보증채무현황	0	0	0	6	6	△0
	채권현황	74	75	△0	74	58	16
	⑤ 주요예산 집행결과	기본경비 집행현황	18	17	1	21	18
자치단체청사 기준 면적		항목별 공시내용 참조					
공무원인건비 집행현황		506	498	7	483	430	53
업무추진비 집행현황		3	3	0	3	3	0
국외여비 집행현황		항목별 공시내용 참조					
지방의회경비 집행현황		4	4	△0	4	3	0
지방의회 국외여비 집행현황		항목별 공시내용 참조					
맞춤형 복지제도 실시행경비 현황		11	8	3	10	8	2
연말지출비율		265	260	5	282	172	109
금고협력사업비 운영현황		항목별 공시내용 참조					
⑥ 지방세/세외수입	지방세징수실적	147	151	△5	126	121	4
	지방세지출현황	19	18	1	25	26	△0
	지방세및세외수입체납현황	18	14	4	24	23	1

재정운영 결과		곡성군			유사 지방자치단체 평균			
		'19년도 (A)	'18년도 (B)	증감 (C=A-B)	'19년도 (A)	'18년도 (B)	증감 (C=A-B)	
⑦ 복지/민간지원	사 회 복 지 비	654	570	84	658	479	179	
	지방보조금 교부현황	382	314	68	317	246	71	
	지방보조사업 성과 평 가 결 과	항목별 공시내용 참조						
	지방보조금으로 취득한 중요재산의 변동현황	항목별 공시내용 참조						
	지방보조금 교부결정 취소등 중요 처분내용	항목별 공시내용 참조						
	행 사 축 제 경 비	49	36	13	51	38	13	
⑧ 재산 및 물품/ 지방공공기관	공유재산현재액	7,762	7,493	268	10,017	9,536	481	
	물 품 현 재 액	16	4	13	563	71	492	
	출 자 · 출 연 금 집 행 현 황	6	6	0	28	27	1	
	출 자 · 출 연 기 관 현 황	항목별 공시내용 참조						
	지방공기업 현황	항목별 공시내용 참조						
⑨ 재정성과/평가	성 과 보 고 서	항목별 공시내용 참조						
	재 무 제 표	자 산 총 계	17,087	16,993	94	20,131	16,890	3,240
		부 채 총 계	99	82	17	200	138	62
		수 익 총 계	3,763	3,356	407	4,028	3,142	886
		비 용 총 계	3,408	2,841	568	3,153	2,458	695
	기금성과분석결과	항목별 공시내용 참조						
	재 정 분 석 결 과	항목별 공시내용 참조						
	재정건전화계획 및 이 행 현 황	항목별 공시내용 참조						
	성 인 지 결 산	항목별 공시내용 참조						
	행 사 · 축 제 원 가 회 계 정 보	항목별 공시내용 참조						
	청 사 신 축 원 가 회 계 정 보	항목별 공시내용 참조						
	수 의 계 약 현 황	430	456	△26	464	357	108	
	자치단체 공공시설물 운 영 현 황	항목별 공시내용 참조						
	예산낭비 신고센터 접 수 · 처 리 현 황	항목별 공시내용 참조						
	조정교부금 교부실적	항목별 공시내용 참조						
신 속 집 행 실 적	항목별 공시내용 참조							
감 사 결 과	항목별 공시내용 참조							
⑩ 주요 투자사업 추진현황	투자심사대상사업	항목별 공시내용 참조						
	지 방 채 발 행 사 업	항목별 공시내용 참조						
	민 간 투 자 사 업	항목별 공시내용 참조						

▶ 유사 지방자치단체 : 군-(4) 강원도 화천군, 양구군, 고성군, 양양군, 증평군, 단양군, 진안군, 무주군, 장수군, 임실군, 순창군, 곡성군, 구례군, 진도군, 군위군, 청송군, 영양군, 고령군, 봉화군, 울릉군

※ 지방채무, 일시차입금, 채권현재액 등은 원금기준

※ 민간투자사업 재정부담액은 당해 지자체의 재정부담분 기준

## 2 결산규모

### 2-1. 세입결산(기금포함)

- 1년 동안 우리 곡성군에 들어오는 모든 수입을 세입이라 합니다. 2019년도 우리 군의 세입측면에서 본 결산규모와 내용은 다음과 같습니다.

(단위 : 백만원)

세입 총계	일반회계	공기업 특별회계	기타 특별회계	기금
581,768	510,480	0	30,775	40,512

- ▶ 결산 총계기준

### ❖ 연도별 세입규모 현황

(단위 : 백만원)

2015	2016	2017	2018	2019
386,225	408,754	469,697	512,697	581,768

- ▶ 결산 총계기준

- ☞ 우리 군 세입규모는 최근 5년간 꾸준히 증가했으며, 특히 2019년에는 2018년 대비 13.47% 증가하였습니다.

### ❖ 세입재원별·연도별 현황(일반회계 기준)

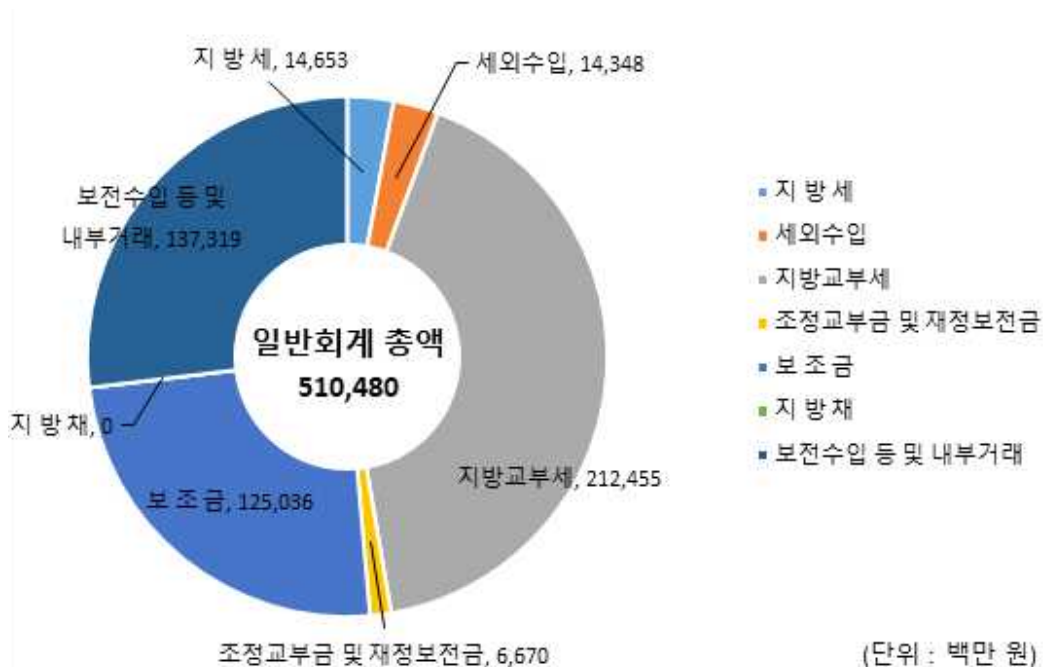
(단위 : 백만원, %)

연 도	2015		2016		2017		2018		2019	
	금액	비중	금액	비중	금액	비중	금액	비중	금액	비중
합 계	350,426	100	379,785	100	431,253	100	459,832	100	510,480	100
지 방 세	15,586	4.45	15,464	4.07	15,481	3.59	15,143	3.29	14,653	2.87
세외수입	12,360	3.53	15,158	3.99	11,953	2.77	13,073	2.84	14,348	2.81
지방교부세	133,087	37.98	148,449	39.09	174,364	40.43	187,089	40.69	212,455	41.62
조정교부금·재정보전금	3,886	1.11	4,430	1.17	5,152	1.19	5,340	1.16	6,670	1.31
보 조 금	96,948	27.67	109,958	28.95	110,114	25.53	109,803	23.88	125,036	24.49
지 방 채	0	0	0	0	0	0	0	0	0	0
보전수입 등 및 내부거래	88,559	25.27	86,326	22.73	114,118	26.48	129,385	28.14	137,319	26.90

#### ▶ 세입결산 일반회계 기준

☞ 우리 곡성군의 재원별 세입규모를 살펴보면 인구 감소로 지방세에 의한 세입과 비중이 감소하는 추세이나 지방교부세, 보조금 확보 노력을 통해 전체 세입규모는 증가하였습니다.

세입재원별 현황(2019년, 일반회계)



❖ 연도별 주민 1인당 지방세 부담액 현황(일반회계 기준)

(단위 : 천원, 명)

구 분	2015	2016	2017	2018	2019
지방세 결산액	15,585,687	15,463,703	15,480,882	15,142,994	14,652,560
인구수(명)	30,672	30,400	30,131	29,624	28,887
주민1인당 지방세부담액	508	509	514	511	507

2-2. 세출결산(기금포함)

☐ 1년 동안 우리 곡성군에서 주민복지, 문화관광 진흥, 지역개발 등을 위해 지출한 세출측면에서 본 결산규모 내역입니다.

(단위 : 백만원)

세출 총계	일반회계	공기업 특별회계	기타 특별회계	기금
463,117	402,693	0	19,951	40,473

▶ 결산 총계기준

❖ 연도별 세출결산규모 현황

(단위 : 백만원)

2015	2016	2017	2018	2019
294,202	288,905	330,735	364,160	463,117

▶ 결산 총계기준

☐ 2016년도에는 세출규모가 다소 감소했으나 2017년 이후로 우리군의 세출 규모는 매년 10%이상 꾸준히 증가하였고 2019년도에는 2018년도 대비 27% 증가했습니다.

## ❖ 세출규모 분야별·연도별 현황(일반회계 기준)

(단위 : 백만원, %)

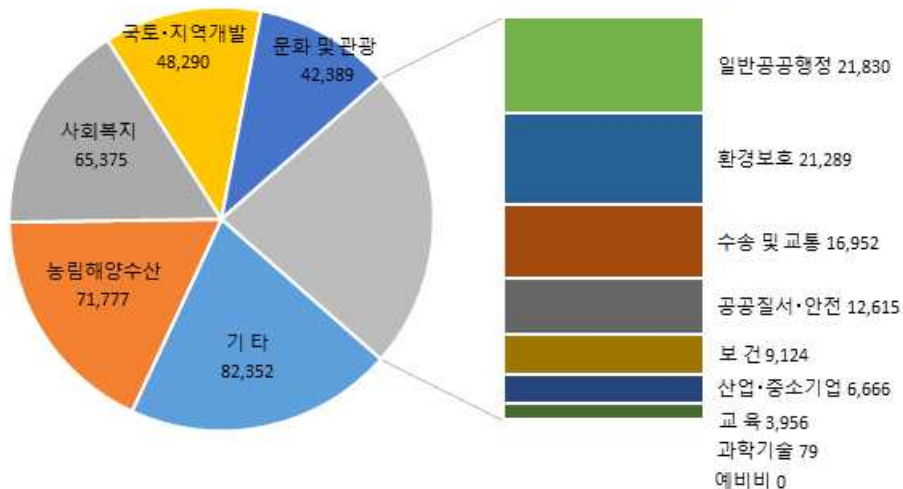
분야별	연도		2015		2016		2017		2018		2019	
	금액	비중	금액	비중	금액	비중	금액	비중	금액	비중		
합 계	265,459	100	268,932	100	303,405	100	322,564	100	402,693	100		
일반공공행정	12,799	4.82	15,582	5.79	19,949	6.58	17,904	5.55	21,830	5.43		
공공질서·안전	9,961	3.75	11,778	4.38	11,805	3.89	7,707	2.39	12,615	3.13		
교육	1,131	0.43	1,690	0.63	1,483	0.49	1,640	0.51	3,956	0.98		
문화 및 관광	18,509	6.97	21,971	8.17	23,703	7.81	31,815	9.86	42,389	10.53		
환경 보호	21,005	7.91	14,487	5.39	12,351	4.07	14,847	4.60	21,289	5.29		
사회 복지	47,273	17.81	47,380	17.62	52,655	17.35	56,986	17.67	65,375	16.23		
보건	4,546	1.71	4,989	1.86	4,860	1.60	5,076	1.57	9,124	2.27		
농림해양수산	52,211	19.67	54,272	20.18	60,326	19.88	62,856	19.49	71,777	17.82		
산업·중소기업	3,504	1.32	3,467	1.29	3,599	1.19	3,103	0.96	6,666	1.66		
수송 및 교통	10,508	3.96	10,912	4.06	13,099	4.32	12,563	3.89	16,952	4.21		
국토·지역개발	24,235	9.13	24,664	9.17	32,557	10.73	35,896	11.13	48,290	11.99		
과학기술	79	0.03	81	0.03	86	0.03	73	0.02	79	0.02		
예비비	0	0.00	0	0.00	0	0.00	0	0.00	0	0.00		
기타	59,698	22.49	57,659	21.44	66,932	22.06	72,098	22.35	82,352	20.45		

### ▶ 세출결산 일반회계 기준

- ☞ 우리 곡성군의 세출규모는 매년 꾸준히 증가하였습니다. 2019년도에는 전 분야에서 규모가 증가하였으며, 특히 공공질서·안전, 교육, 환경보호, 보건, 산업·중소기업 등 군민의 삶과 밀접한 분야의 세출 규모가 큰 폭으로 증가하였습니다.

### 분야별 세출규모(2019년, 일반회계)

(단위 : 백만원)





❖ 주민 1인당 세출결산액 연도별현황(일반회계 기준)

(단위 : 천원, 명)

구 분	2015	2016	2017	2018	2019
세출결산액	265,459,155	268,932,443	303,405,265	322,563,823	402,692,642
인구수(명)	30,672	30,400	30,131	29,624	28,887
주민 1인당 세출액	8,655	8,846	10,070	10,889	13,940

유사 지방자치단체와 주민 1인당 세출규모 비교(일반회계)



## 2-3. 기금운영현황

- 기금이란 예산을 좀 더 탄력적으로 사용하기 위해 예산과는 별도로 조성한 재원으로, 다음은 우리 곡성군에서 설립·운영하고 있는 기금별로 재원의 변화를 요약한 표입니다.

(단위 : 백만원)

종류별	구 분	'18년도 현재액 (A)	증 감 액			'19년도 현재액 (A+B)	일몰 기간
			계 (B=C-D)	조성액 (C)	사용액 (D)		
합 계		22,656	15,954	17,857	1,903	38,609	
곡성군통합관리기금		4,075	2,662	2,716	55	6,737	
농축산물 가격안정기금		7	1,058	1,058	0	1,065	
곡성군 증기기관차 및 미니기차 제작구입 기금		1,600	854	854	0	2,454	
곡성군청사건립기금		10,000	5,160	5,160	0	15,160	
곡성군장학진흥기금		6,047	230	1,797	1,567	6,276	
곡성군재정안정화기금		0	6,000	6,000	0	6,000	
곡성군식품진흥기금		37	0	7	6	37	
곡성군재난관리기금		890	-10	265	275	880	

- ▶ '19년 결산결과 기금결산보고서의 총괄 현황
- ▶ 일몰기간 : 조례 등에 의하여 정한 기금을 운용할 수 있는 기간

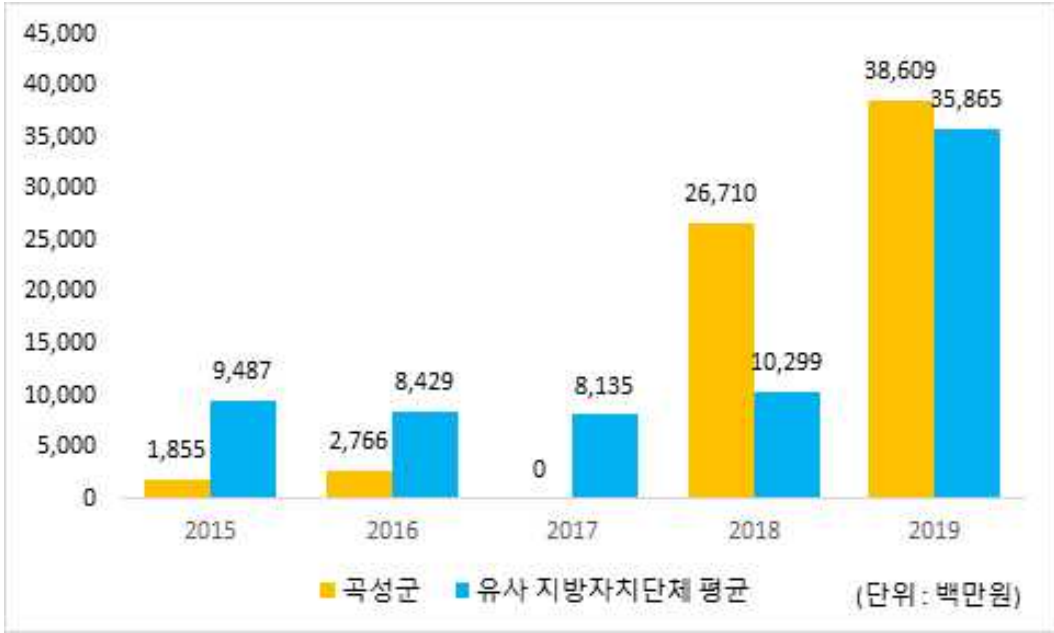
### ❖ 연도별 기금현황

(단위 : 백만원)

2015	2016	2017	2018	2019
1,855	2,766	0	26,710	38,609

- ▶ 연도별 결산결과 기금결산보고서 총괄현황의 기준연도 현재액

## 유사 지방자치단체와 기금운용 현황 비교



☞ 청사건립기금, 재정안정화기금

## 2-4. 지역통합재정통계

- ☐ 지방자치단체, 공공기관(지방공사·공단 및 지방자치단체 출자·출연기관) 및 교육재정을 포괄한 지역별 종합적 재정상황을 나타낼 수 있는 결산기준의 지역통합재정통계입니다.

### ❖ 곡성군 지역통합 재정상황

(단위 : 백만원)

구분	대상회계/기관 수	세입(A)	세출(B)	잉여금(A-B)	자산(C)	부채(D)	부채/자산(D/C,%)
계(=a+b+c-A-B)		554,225	435,574	118,651	1,708,680	9,888	0.58
자치단체(a)		554,225	435,574	118,651	1,708,680	9,888	0.58
지방공공기관(b)	0	0	0	0	0	0	0
교육재정(c)	0	0	0	0	0	0	0
내부거래(A+B)		0	0	0	0	0	0

### ❖ 곡성군 지역통합 재정상황 활용지표

(단위 : 백만원, %)

구분	계(=a+b+c-A-B)	자치단체(a)	공공기관(b)	교육재정(c)	내부거래A(A)	내부거래B(B)
재정규모 활용지표	▪ 인건비결산액/세입결산액	9.14%	9.14%	0	0	0
	▪ 인건비결산액/자체수입	148.17%	148.17%	0	0	0
	▪ 행사관련경비/세출결산액	1.15%	1.15%	0	0	0
	▪ 업무추진비/세출결산액	0.12%	0.12%	0	0	0
	세입결산액	554,225	554,225	0	0	0
	세입결산액 중 자체수입	34,186	34,186	0	0	0
	세출결산액	435,574	435,574	0	0	0
	세출결산액 중 인건비	50,652	50,652	0	0	0
	세출결산액 중 행사관련경비	5,006	5,006	0	0	0
	세출결산액 중 업무추진비	515	515	0	0	0
재정상태 활용지표	▪ 부채/자산	0.58%	0.58%	0	0	0
	▪ 부채/환금자산	6.13%	6.13%	0	0	0
	▪ 차입부채/재정자금	0%	0%	0	0	0
	자산	1,708,680	1,708,680	0	0	0
	부채	9,888	9,888	0	0	0
	환금자산(유동자산-기타유동자산+일반미수금)+장기금융상품(장기대여금-학자금위탁대여금)+기타투자자산)	161,421	161,421	0	0	0
	재정자금(현금 및 현금성 자산+장·단기금융상품)	154,561	154,561	0	0	0
	차입부채(장기차입부채 + 유동성 장기차입부채)	0	0	0	0	0

- ▶ 지방교육재정부문은 광역 시·도 단위 자료입니다.
- ▶ 내부거래A : 자치단체와 공공기관간의 거래입니다.
- ▶ 내부거래B : 지방정부(자치단체와 공공기관)와 지방교육재정간의 거래입니다.
- ▶ 지역별 보다 자세한 내용은 다음의 링크를 참조하십시오. (<http://www.gokseong.go.kr/main/?pid=747>)

### 3 재정여건

#### 3-1. 재정자립도

- 재정자립도란 스스로 살림을 꾸릴 수 있는 능력을 나타내는 지표입니다. 재정자립도가 100%에 가까울수록 재정운영의 자립능력은 우수하게 됩니다. 2019년도 우리 곡성군의 결산 기준 재정자립도는 00%입니다.

(단위 : 백만원, %)

재정자립도 (B/A)	세입 합계 (A=B+C+D+E)	자체세입 (B)	이전재원 (C)	지방채 (D)	보전수입 등 및 내부거래 (E)
( )	( )	( )	( )	( )	( )

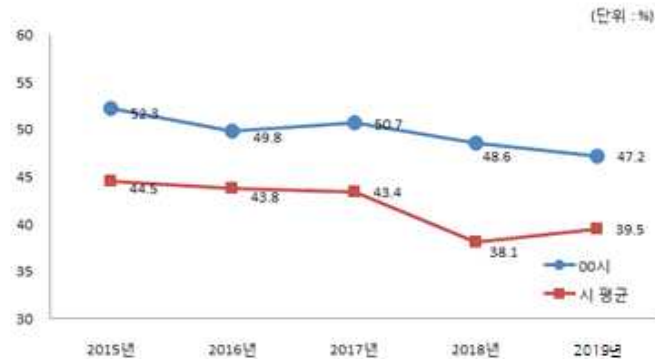
- ▶ 일반회계기준, ( )는 2014년 세입과목이 개편되기 이전을 기준으로 산출한 값입니다.
  - \* 2014년 세입과목 개편으로 잉여금, 이월금, 전입금, 예탁·예수금 등이 세외수입에서 제외
- ▶ ‘자체세입’, ‘보전수입 등 및 내부거래’ 및 ‘세입 합계’의 각 수치는 결산액에서 ‘전년도 이월 사업비’를 제외한 값입니다. 예산 기준 재정자립도 산정시 전년도 이월 사업비가 포함되지 않기 때문에 지표 간 비교를 위해 이를 제외하였습니다.
- ▶ 자체세입 : 지방세(지방교육세 제외) + 세외수입
- ▶ 이전재원 : 지방교부세 + 조정교부금 등 + 보조금

#### ❖ 재정자립도 연도별 현황

(단위 : %)

2015	2016	2017	2018	2019
0	9.09	7.20	7.17	0

유사 지방자치단체와 재정자립도 비교



- ▶ 산정결과 확정 후 별도 수시 공시(20.10.예정)

### 3-2. 재정자주도

- 재정자주도란 전체 세입에서 용처를 자율적으로 정하고 집행할 수 있는 재원의 비율을 말합니다. 재정자주도가 100%에 가까울수록 재정운용의 자율성도 좋다는 의미이며 2019년도 우리 곡성군의 결산 기준 재정자주도는 00%입니다.

(단위 : 백만원, %)

재정자주도 (B/A)	세입 합계 (A=B+C+D+E)	자주자원 (B)	보조금 (C)	지방채 (D)	보전수입 등 및 내부거래 (E)
( )	( )	( )	( )	( )	( )

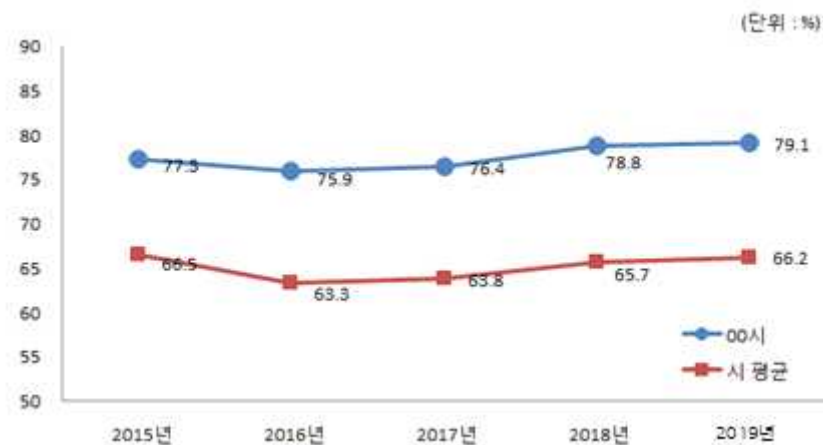
- ▶ 일반회계기준, ( )는 2014년 세입과목이 개편되기 이전을 기준으로 산출한 값입니다.
  - \* 2014년 세입과목 개편으로 잉여금, 이월금, 전입금, 예탁·예수금 등이 세외수입에서 제외
- ▶ ‘자주자원’, ‘보전수입 등 및 내부거래’ 및 ‘세입 합계’의 각 수치는 결산액에서 ‘전년도 이월 사업비’를 제외한 값입니다. 예산 기준 재정자주도 산정시 전년도 이월 사업비가 포함되지 않기 때문에 지표 간 비교를 위해 이를 제외하였습니다.
- ▶ 자주자원 : 자체세입 + 지방교부세 + 조정교부금

#### ❖ 재정자주도 연도별 현황

(단위 : %)

2015	2016	2017	2018	2019
0	54.45	54.56	56.07	0

유사 지방자치단체와 재정자주도 비교



- ▶ 산정결과 확정 후 별도 수시 공시('20.10.예정)

### 3-3. 통합재정수지

- ☐ 통합재정수지란 당해연도의 일반회계, 특별회계, 기금을 모두 포괄한 수지로서 회계-기금간 내부거래 및 차입, 채무상환 등 보전거래를 제외한 **순수한 재정 수입에서 순수한 재정지출을 차감한 수치**를 의미합니다. 다음은 2019년도 우리 곡성군의 결산 기준 통합재정수지입니다.

(단위 : 백만원)

회계별	통 계 규 모					통합재정 규모 (F=B+E)	통합재정 수지 (G=A-F)
	세입 (A)	지출 (B)	융자 회수 (C)	융자 지출 (D)	순융자 (E=D-C)		
총 계							
일반회계							
기타 특별회계							
공기업 특별회계							
기 금							

- ▶ 결산 총계 기준
- ▶ 통합재정규모 = 지출(경상지출+자본지출) + 순융자(융자지출-융자회수)
- ▶ 통합재정수지 = 세입(경상수입 + 이전수입 + 자본수입) - 통합재정규모

#### ❖ 통합재정수지 연도별 현황

(단위 : 백만원)

2015	2016	2017	2018	2019
	34,070	28,722	24,591	

- ▶ 산정결과 확정 후 별도 수시 공시('20.10.예정)

## 4 부채 / 채무 / 채권

### 4-1. 통합부채 현황

- ☐ 통합부채는 지방자치단체, 「지방공기업법」에 따른 지방공기업, 「지방자치단체 출자·출연 기관의 운영에 관한 법률」에 따른 출자·출연기관의 부채를 통합하여 산정한 부채입니다. 우리 곡성군의 통합부채는 다음과 같습니다.

(단위 : 백만원, %)

구분	2018년	2019년	증감
통합자산	1,699,315		
통합부채	8,223		
유동부채	5,395		
장기차입부채	0		
기타비유동부채	2,828		

- ▶ '19년 결산 순계기준
- ▶ 우리 곡성군의 통합부채 작성대상 기관은 총 1개로 공사·공단 0개, 출자·출연기관 0개를 포함하고 있음
- ▶ 지방자치단체 통합부채 현황은 「지방자치단체 재무회계운영규정」의 지방자치단체 재무상태표를 기준으로 전환·합산된 것임
- ▶ 통합자산 : 유동자산, 투자자산, 일반유형자산, 주민편의시설, 사회기반시설, 기타비유동자산
- ▶ 통합부채 : 유동부채, 장기차입부채, 기타비유동부채로 구성
  - 유동부채 : 단기차입금, 유동성장기차입부채, 기타유동부채 등
  - 장기차입부채 : 장기차입금, 지방채증권
  - 기타비유동부채 : 퇴직급여충당부채, 장기예수보증금 및 미지급금 등
- ▶ 산정결과 확정 후 별도 수시 공시('20.10.예정)



## 4-2. 지방자치단체 부채 현황

- ▣ 부채란 금융기관의 채무를 포함하여 향후 지방자치단체가 지급의무(퇴직금, 미지급금, 보관금 등)가 있는 것을 복식부기 형태로 표시한 것으로, '4.6. 지자체 채무 현황'의 지방채무와 '4.3. 지방공기업 부채' 중 직영기업(공기업 특별회계)의 부채를 포함하고 있습니다. 우리 곡성군의 부채현황은 다음과 같습니다.

(단위 : 백만원, %)

구 분	2018년	2019년	증 감	비고
자산(A)	1,699,315	1,708,680	9,365	
부채(B)	8,223	9,888	1,665	
자산대비부채비율 (B/A*100)	0.48	0.58	0.1	

▶ 발생주의 복식부기회계 기준

▶ 부 채 : 유동부채, 장기차입부채, 기타비유동부채

- 유동부채 : 단기차입금, 유동성장기차입부채, 기타유동부채 등
- 장기차입부채 : 장기차입금, 지방채증권
- 기타비유동부채 : 퇴직급여충당부채, 장기예수보증금 및 미지급금 등

▶ 자 산 : 유동자산, 투자자산, 일반유형자산, 주민편의시설, 사회기반시설, 기타비유동자산

※ 2018, 2019 회계연도 재무보고서(재무제표) 참조

### 4-3. 지방공기업 부채 현황

- ☐ 우리 곡성군의 지방공기업 부채는 해당사항이 없습니다.
- ☞ 지방공기업 부존재

### 4-4. 출자·출연기관 부채 현황

- ☐ 우리 곡성군의 출자·출연기관 부채는 해당사항이 없습니다.
- ☞ 출자·출연기관 부존재

### 4-5. 우발부채 현황

- ☐ 우리 곡성군의 우발부채는 해당사항이 없습니다.
- ▶ *우발부채는 산정결과 확정 후 별도 수시 공시(20.11. 예정)*

#### 4-6. 지자체 채무 현황

☐ 지방채무란 지방자치단체가 자치단체 권한 중의 하나인 지방세 과세권을 담보로 하여 사업 투자재원을 조달하는 채무를 의미합니다(상환기간은 1회계연도를 넘어서 이루어짐). 우리 곡성군의 채무는 다음과 같습니다.

(단위 : 백만원)

구 분	'18년도 현재액 (A)	증 감 액			'19년도 현재액 E=(A+B)
		계 (B=C-D)	발생액 (C)	소멸액 (D)	
합 계	0	0	0	0	0
일 반 회 계	0	0	0	0	0
특 별 회 계	소 계	0	0	0	0
	상수도특별회계	0	0	0	0
	기초생활보장기금특별회계	0	0	0	0
	의료급여기금특별회계	0	0	0	0
	자활기금특별회계	0	0	0	0
	주민소득지원기금특별회계	0	0	0	0
	기차마을사업특별회계	0	0	0	0
	주택사업특별회계	0	0	0	0
	농공지구조성사업특별회계	0	0	0	0
	기반시설특별회계	0	0	0	0
기 금 회 계	곡성군통합관리기금	0	0	0	0
	농축산물 가격안정기금	0	0	0	0
	곡성군 증기기관차 및 미니기차 제작구입 기금	0	0	0	0
	곡성군청사건립기금	0	0	0	0
	곡성군장학진흥기금	0	0	0	0
	곡성군재정안정화기금	0	0	0	0
	곡성군식품진흥기금	0	0	0	0
	곡성군재난관리기금	0	0	0	0

※ 지방채무는 2019년도 기준으로 작성(BTL 지급액 제외)

※ '19년 채무결산보고서의 회계별 현황 참조(원금 기준)

☞ 전년도와 같이 우리 곡성군은 2019년도 채무 0(제로)원을 달성하였습니다.

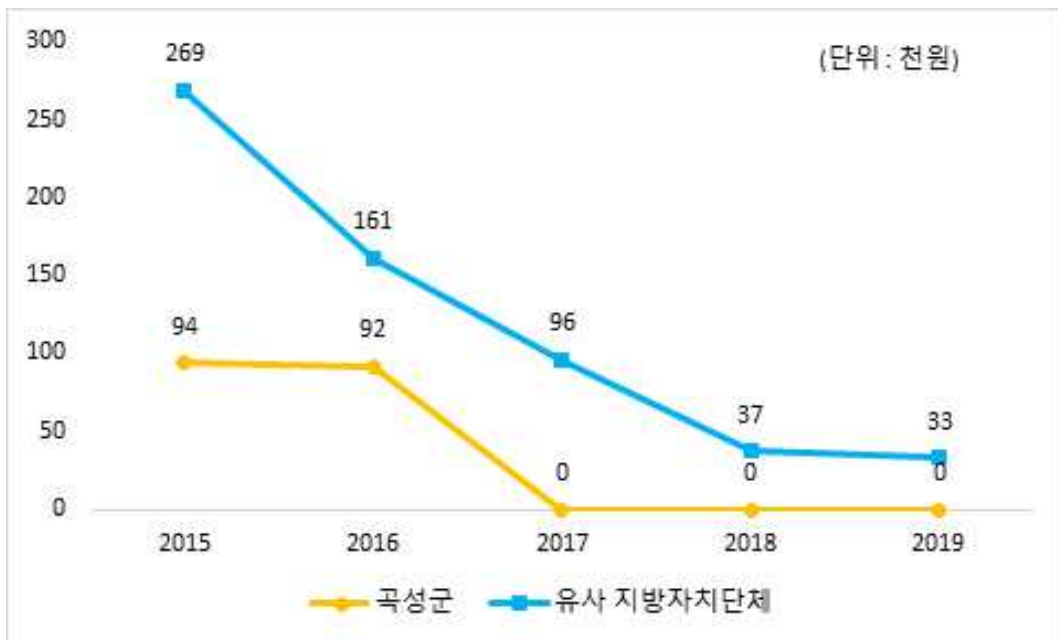
## ❖ 지방채무 연도별 현황

(단위 : 백만원, 명)

구 분	연 도 별				
	2015	2016	2017	2018	2019
채무현황	2,896	2,796	0	0	0
인구수	30,672	30,400	30,131	29,624	28,887
주민 1인당채무(천원)	94	92	0	0	0

※ 연도별 결산결과 채무결산보고서 채무현황 총괄의 기준연도별 현재액

### 유사 지방자치단체와 주민 1인당 채무 비교



## 4-7. 지방채발행 한도액 및 발행액

(단위 : 백만원, %)

구 분	연 도 별				
	2015	2016	2017	2018	2019
지방채발행한도액(A)	7,600	7,900	7,900	8,700	10,200
발행액(B)	0	0	0	0	0
발행비율(B/A*100)	0	0	0	0	0

- ▶ 지방채발행한도액은 행정안전부에서 매년 지방자치단체에 통보하는 한도액이며, 발행액은 당해연도 실제 발행액임
- ▶ 2013년부터 지방채발행한도액은 기본한도액에 별도한도액을 더한 금액으로 산정
  - \* 별도한도액 = 지역개발채권 발행액 + 도시철도채권 발행액 + 일정요건 충족 차환액
  - \*\* 일정요건충족 차환액 = 당해연도 지방채 상환총액의 25% 이내이고, 이율은 한국은행이 발표하는 금융기관의 가중평균금리 중 '공공 및 기타대출'의 금리 이내인 경우의 차환액

※ 2013년부터는 제도 변경에 따라 지방채발행한도액(A)에는 행정안전부에서 지방자치단체에 통보하는 '기본한도액'과 승인 간주분을 별도로 설정한 '별도한도액'을 더한 금액을 기재

☞ 한도액 초과 발행 내용 없음

## 4-8. 일시차입금 현황

- 일시차입금이란 지방자치단체가 예산을 지출함에 있어 일시적으로 예산상 현금의 부족이 생길 때 해당 회계연도의 수입으로 상환한다는 전제하에 금융기관 등으로 부터 단기간 차입하는 자금을 의미합니다.

우리 곡성군의 2019년도 일시차입금 내역은 해당사항 없습니다.

## 4-9. 민자사업 재정부담 현황

- 민자사업 재정부담이란 민간투자사업(BTL, BTO 등)으로 인하여 자치단체가 민간사업자에게 지급하는 임대료와 재정지원금 등을 의미합니다. 우리 곡성군의 경우 민자사업으로 부담하고 있는 내역은 없습니다.

---

### ● BTL(임대형 민자사업)이란?

- 수익성은 떨어지나 공공서비스를 제공하는 학교, 회관 등의 사회기반시설을 민간 사업자가 건설하고, 자치단체가 이를 임차하여 민간사업자에게 사용료를 지급하는 방식의 민간투자사업을 말합니다.

### ● BTO(수익형 민자사업)란?

- 수익성이 있는 도로, 교량, 터널, 경전철 등의 시설을 민간사업자가 건설 후 자치 단체에 양도한 대가로 민간사업자에게 해당 시설을 일정기간동안 운영하여 통행료 등의 수익을 얻을 수 있는 권한을 부여하는 방식의 민간투자사업을 의미합니다.

※ BTL의 경우 민간사업자가 자치단체로부터 일정한 임대수익을 보장받을 수 있는 반면, BTO의 경우에는 시설 수요변동에 따른 수익변화위험을 민간사업자가 부담 하게 됨에 따라 자치단체에서는 민간사업자와 협약으로 최소운영수입보장 또는 운영비용보전 등의 재정지원을 하고 있습니다.

---

#### 4-10. 재정건전성관리 계획 · 이행현황

▣ 지방재정건전성관리계획은 「지방재정법」 제87조의3에 근거하여 작성되며 이는 '19년도 통합부채와 우발부채의 변동 상황, '20년도 통합부채와 우발부채 추정액, '20~'24년도 기간에 대한 통합부채와 우발부채의 변동전망과 근거 및 관리계획을 포함하고 있습니다.

▶ *지방재정건전성관리계획 작성지침에 따라 별도 수시 공시('20.11.예정)*

#### 4-11. 보증채무 현황

▣ 보증채무란 지방자치단체의 장이 공익을 위해 필요한 경우 미리 지방의회 의결을 받아 지급을 보증하는 행위로서 우리 곡성군이 2019년 한 해 동안 지급보증한 내역은 없습니다.

## 4-12. 채권 현황

- ☐ 채권이란 지방자치단체의 사업계획에 따라 사업자 및 개인에게 지원(융자)하고 정해진 기간 안에 채무자로부터 회수되거나 사법적 계약에 의한 증권입니다. 우리 곡성군이 보유하고 있는 채권은 다음과 같습니다.

(단위 : 백만원)

구 분	'18년도 현재액 (A)	증 감 액			'19년도 현재액 (A+B)	
		계 (B=C-D)	발생액(C)	소멸액(D)		
합 계	7,458	-32	2,089	2,121	7,426	
일 반 회 계	2,136	-17	159	176	2,119	
특별회계	소 계	5,322	-15	1,930	1,946	5,306
	상수도특별회계	0	0	0	0	0
	기초생활보장기금특별회계	34	0	7	7	34
	의료급여기금특별회계	0	0	0	0	0
	자활기금특별회계	0	20	20	0	20
	주민소득지원기금특별회계	5,288	-35	1,903	1,939	5,252
	기차마을사업특별회계	0	0	0	0	0
	농공지구조성사업특별회계	0	0	0	0	0
	기반시설특별회계	0	0	0	0	0
	장기미집행시설특별회계	0	0	0	0	0
기금회계	소 계	0	0	0	0	0
	곡성군 통합관리기금	0	0	0	0	0
	농축산물 가격안정기금	0	0	0	0	0
	곡성군 증기기관차 및 미니기차 구입기금	0	0	0	0	0
	곡성군청사건립기금	0	0	0	0	0
	곡성군장학진흥기금	0	0	0	0	0
	곡성군재정안정화기금	0	0	0	0	0
	곡성군식품진흥기금	0	0	0	0	0
	곡성군재난관리기금	0	0	0	0	0

▶ '19년 결산결과 채권현재액보고서의 회계별 채권관리현황



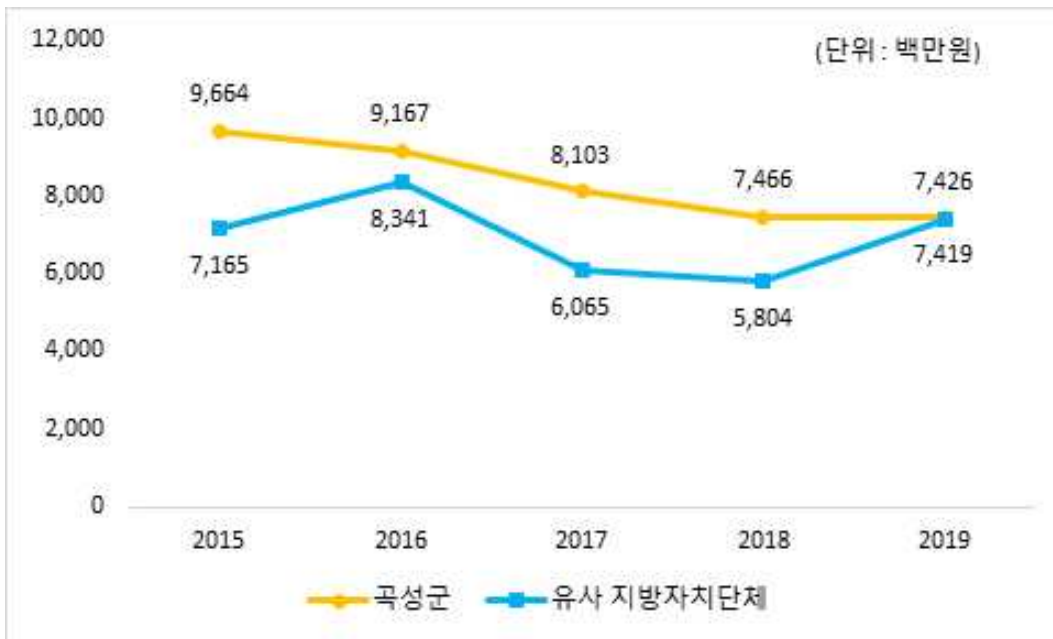
❖ 채권 연도별 현황

(단위 : 백만원)

구 분	연 도 별				
	2015	2016	2017	2018	2019
채권현황	9,664	9,167	8,103	7,466	7,426

▶ 연도별 결산결과 채권현재액보고서 회계별 채권관리현황의 기준년도 현재액

유사 지방자치단체와 채권현황 비교



## 5 주요예산 집행결과

### 5-1. 기본경비 집행현황

- 기본경비란 지방자치단체의 부서운영에 필수적으로 소요되는 경비로서 각종 사무용품 구입, 공공요금, PC 등 물품구입, 기관 및 부서 업무 추진에 따른 경비 등입니다. 우리 곡성군의 기본경비 집행현황은 다음과 같습니다.

(단위 : 백만원, %)

구 분	세출결산액 (A)	기본경비 (B)	비율 (B/A)	비 고
합 계	402,693	1,798	0.45	
일반운영비		668	0.17	
여 비		820	0.2	
업무추진비		311	0.08	
직무수행경비		0	0	
자산취득비		0	0	

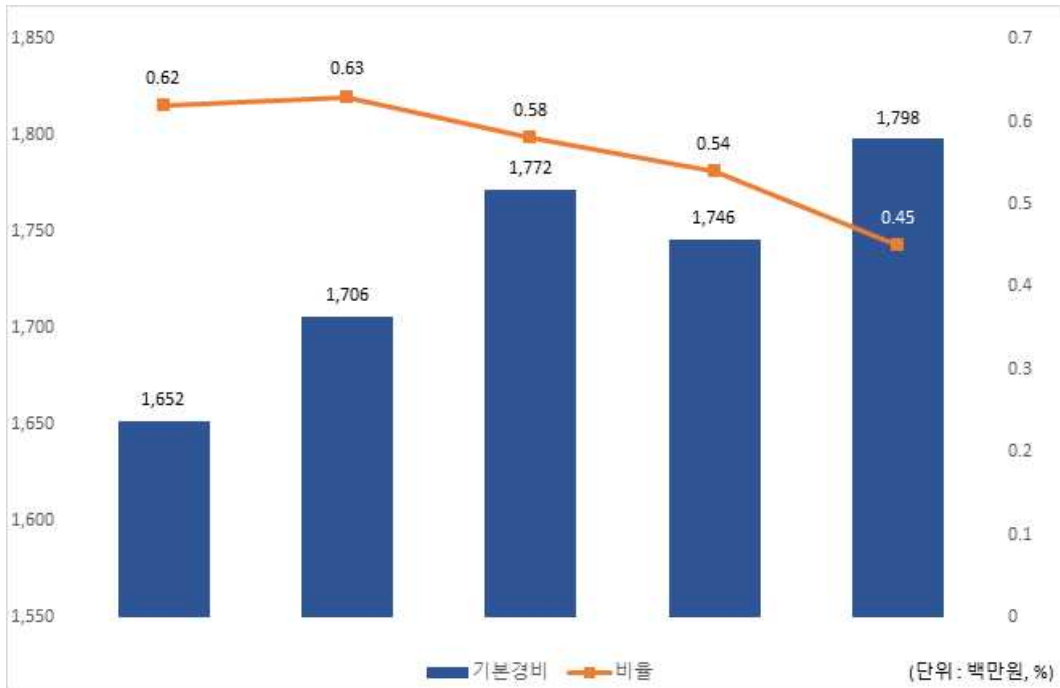
- ▶ 대상회계 : 일반회계, '행정운영경비의 설정' 중 기본경비 항목
- ▶ 일반운영비는 사무관리비 (201-01)+공공운영비 (201-02), 여비는 국내여비 (202-01)+월액여비 (202-02), 업무추진비는 기관운영업무추진비 (203-01)+정원가산업무추진비 (203-02)+부서운영업무추진비 (203-04), 직무수행경비는 직책급업무수행경비 (204-01), 자산취득비는 자산 및 물품취득비 (405-01)

## ❖ 기본경비 연도별 현황

(단위 : 백만원, %)

구 분	연 도 별				
	2015	2016	2017	2018	2019
세출결산액	265,459	268,932	303,405	332,564	402,693
기본경비	1,652	1,706	1,772	1,746	1,798
비율	0.62	0.63	0.58	0.54	0.45

기본경비 연도별 변화



☞ 여비를 제외한 일반운영비와 업무추진비 등 부서 업무추진을 위한 비용이 다소 증가 하였으나 세출 결산액 증가 대비 기본경비 비율은 감소하였습니다.

## 5-2. 자치단체 청사 기준면적 현황

- 우리 곡성군의 공공청사 보유면적은 행정안전부에서 산정한 기준면적에 비해 2,726m<sup>2</sup>이 적습니다.

(단위 : m<sup>2</sup>)

곡성군 공공청사 보유 면적	곡성군 공공청사 기준면적*	보유면적과 기준면적의 차이
6,157	8,883	-2,726

\* 근거 : 공유재산 및 물품관리법 제 94조의 3, 같은 법 시행령 제95조

## 5-3. 공무원 인건비 집행현황

- 우리 곡성군의 2019년도 공무원 인건비 집행현황은 다음과 같습니다.

(단위 : 백만원, %)

구 분	세출결산액 (A)	인건비 (B)	비율 (B/A)	비고
합 계	402,693	50,561	12.56	
인건비		41,480	10.3	
직무수행경비		1,106	0.27	
포상금		1,702	0.42	
연금부담금 등		6,272	1.56	

- ▶ 인건비는 보수 (101-01), 기타직보수 (101-02), 무기계약근로자보수(101-03), 직무수행경비는 직급보조비 (204-02), 포상금은 성과상여금 (303-02), 연금부담금 등은 연금부담금 (304-01), 국민건강보험금(304-02)이 해당함
- ▶ 보수(101-01)는 기본급, 수당, 정액급식비, 명절휴가비, 연가보상비
- ▶ 대상회계 : 일반회계, '19년 결산결과 과목별 총 지출액(7개 통계목)

## ❖ 인건비 연도별 현황

(단위 : 백만원, %)

구 분	연 도 별				
	2015	2016	2017	2018	2019
세출결산액(A)	265,459	268,932	303,405	322,564	402,693
인건비(B)	40,690	42,975	46,571	49,825	50,561
인건비비율(B/A)	15.33	15.98	15.35	15.45	12.56

인건비 연도별 변화



## 5-4. 업무추진비 집행현황

☐ 우리 곡성군의 업무추진비 집행현황은 다음과 같습니다.

(단위 : 백만원, %)

구 분	세출결산액 (A)	업무추진비 (B)	비율 (B/A)	비 고
합 계	402,693	331	0.08	
기관운영업무추진비 (203-01)		172	0.04	
시책추진업무추진비 (203-03)		160	0.04	

▶ 대상회계 : 일반회계, '19년 결산결과 203-01, 203-03 집행총액

### ❖ 업무추진비 연도별 현황

(단위 : 백만원, %)

구 분	연도별				
	2015	2016	2017	2018	2019
세출결산액	235,459	268,932	303,405	322,564	402,693
업무추진비	388	359	341	300	331
비율	0.15	0.13	0.11	0.09	0.08

업무추진비 연도별 변화



◆ '19년도 시책추진업무추진비 집행내역[별지1]

## 5-5. 국외여비 집행현황

☐ 2019년도 국외출장 및 국외여비 집행내역은 다음과 같습니다.

출장기간	국외출장 목적 및 성과	출장지역	총 출장 인원(명)	국외여비 집행액 (백만원)	비고
<b>총 계</b>					
2019.02.10. ~2019.03.24.	2019년 곡성군 고등학생 해외어학연수 인솔	미국	2	6,449,580	
2019.02.24. ~2019.02.28.	2019년 수목원 정원분야 국외 정책연수	싱가포르	1	2,324,000	
2019.03.28. ~2019.04.06.	구곡순담 장수벨트 행정협의회 국외연수	독일, 이탈리아	2	8,279,150	
2019.04.22. ~2019.05.03.	제26기 중견리더양성과정 국외연수	미국, 캐나다, 쿠바	2	9,822,300	
2019.04.15. ~2019.04.20.	지방재정 건전 운영을 위한 선진 재정정책 비교연수	일본	1	2,163,000	
2019.03.25. ~2019.03.30.	2019년 광주전남 홍보담당공직자 국외연수	러시아, 중국	1	2,194,800	
2019.04.21. ~2019.04.26.	반부패, 청렴정책 선진지 해외연수	홍콩, 싱가포르	1	2,036,980	
2019.06.11. ~2019.06.14	구제역 및 AI 방역관계자 국외연수	일본	1	1,528,000	
2019.06.02. ~2019.06.09.	2019년 생태관광 해외우수사례조사	독일, 스위스	1	3,570,860	
2019.06.21. ~2019.06.30	2019년 선진 재정정책 비교연수	체코, 프랑스, 오스트리아, 헝가리	1	4,556,470	
2019.06.16. ~2019.06.23.	사회적경제 해외선진지 벤치마킹	스페인, 프랑스	1	3,195,890	
2019.06.17. ~2019.07.22.	2019년 도시군 업무협업과정 연구과제 국외연수	홍콩, 대만	1	2,000,000	
2019.07.01. ~2019.07.06.	2019년도 도시군 미래환경정책 업무협업	말레이시아, 싱가포르	1	1,967,400	
2019.07.11. ~2019.07.18.	2019년 전남쌀 미국수출 확대를 위한 국외출장	미국	1	3,312,730	
2019.08.06. ~2019.08.10.	2019년 여름방한 한중 홈스테이	중국	2	1,762,360	
2019.08.23. ~2019.08.30.	혁신정부지방정부협의회 북유럽 교육선진지 연수	덴마크, 핀란드	3	11,818,890	
2019.08.26. ~2019.08.31.	2019년 도시군 에너지신사업 업무협업과정 국외연수	러시아	1	1,909,000	

2019.09.22. ~2019.09.28.	2019년 도시군업무협업과정 도시재생분야 국외연수	타이완, 싱가포르	1	2,000,000	
2019.09.28. ~2019.10.02.	2019년 건전 노사관계 구축을 위한 노사합동 국외정책 연수	중국	4	4,400,000	
2019.10.21. ~2019.11.01.	제27기 중견리더양성과정 국외연수	프랑스, 스페인	2	8,911,880	
2019.10.30. ~2019.11.10.	관광개발사업 선진사례 접목을 위한 현지 벤치마킹	영국, 프랑스, 독일	5	20,261,500	
2019.11.02. ~2019.11.09.	재정확충 및 적극행정 공무원 해외연수	스위스, 이탈리아	15	59,964,870	
2019.11.21. ~2019.11.29.	2019년 기초생활보장 및 긴급지원 유공자 선진사례 벤치마킹	캐나다	1	1,550,000	
2019.12.04. ~2019.12.13.	도-시군 혁신업무 담당공무원 국외 정책 연수	캐나다, 미국	1	4,886,000	
2019.10.21. ~2019.11.01.	제27기 중견리더양성과정 국외연수	프랑스, 스페인	2	1,105,120	

▶ 대상회계 : 일반회계, 특별회계 (202-03 국외업무여비, 202-04 국제화여비)



## 5-6. 지방의회경비 집행현황

☐ 우리 곡성군의 2019년도 지방의회경비의 집행현황은 다음과 같습니다.

(단위 : 백만원, 명, %)

세출결산액 (A)	의회경비 집행액 (B)	의회경비 비율 (B/A)	지방의원 정수 (C)	1인당 의회경비 (B/C)(천원)
402,693	358	0.09	7	51,081

- ▶ 대상 회계 및 집행액 : 일반회계, '19년 결산결과 의회경비\* 집행액
- ▶ \*의회경비 : 의정활동비(205-01), 월정수당(205-02), 국내여비(205-03), 국외여비(205-04), 의정운영공통경비(205-05), 의회운영업무추진비(205-06), 의원역량개발비(민간위탁,205-08), 의장협의회체부담금(205-9), 의원국민연금부담금(205-10), 의원국민건강부담금(205-11)

### ❖ 의회경비 연도별 현황

(단위 : 백만원, 명, %)

구 분	연도별				
	2015	2016	2017	2018	2019
세출결산액	265,459	268,932	303,405	322,564	402,693
의회경비	328	342	342	362	358
의원 정수	7	7	7	7	7
세출대비 의회경비 비율	0.12	0.13	0.11	0.11	0.09
지방의원 1인당 의회경비(천원)	46,875	48,890	48,873	51,667	51,081

의회경비 연도별 집행액 및 비율 변화



**의원 1인당 의회경비 연도별 유사 지방자치단체와 비교**



**5-7. 지방의회 국외여비 집행현황**

☐ 우리 곡성군의 2019년도 지방의회 국외여비의 집행현황은 다음과 같습니다.

(단위 : 백만원, 명)

국외여비 집행액 (A)	지방의원 정수(명) (B)	의원 1인당 국외여비 집행액 (A/B)(천원)
3	7	431

▶ 의회비 중 국외여비 집행액, 지방의원 정수는 2019.12.31일 기준(별첨)

**❖ 지방의회 국외여비 세부 집행내역**

(단위 : 백만원, 명)

출장기간	국외출장 목적 및 성과	출장지역	출장의원수 (동행공무원)	국외여비 집행액
<b>총 계</b>				
2019.11.04.~ 2019.11.09.	전남 의장단 협의회 국외연수	키르기즈스탄	1(0)	3

## 5-8. 맞춤형복지제도 시행경비 현황

- 맞춤형복지제도 시행경비란 지방공무원법 제77조에 따라 시장(도지사, 군수, 구청장)이 공무원의 근무능률을 높이기 위하여 실시하는 공무원에 대한 복지제도의 시행경비로서, 2019년 우리 곡성군의 공무원 맞춤형복지제도 시행경비 집행현황은 다음과 같습니다.

대상인원 (A) (명)	맞춤형복지제도 시행경비 지급총액(B) (백만원)	1인당 맞춤형복지제도 시행경비 기준액(C) (천원)	1인당 맞춤형복지제도 시행경비(D=B/A) (천원)	1인당 기준액 대비 시행경비 (D/C)(%)
893	1,078	1,320	1,207	91.45

- ▶ 대상인원 : 연도말 기준 현원
- ▶ 대상회계 : 일반회계
- ▶ 맞춤형복지제도 시행경비 지급총액 : '19년 맞춤형복지제도 시행경비(201-04) 결산액

### ❖ 맞춤형복지제도 시행경비 연도별 현황

(단위 : 백만원, %)

구 분	연 도 별				
	2015	2016	2017	2018	2019
대상인원 (A)(명)	705	805	826	892	893
맞춤형복지제도 시행경비 지급총액(B)(백만원)	707	738	987	788	1,078
1인당 맞춤형복지제도 시행경비 기준액(C)(천원)	965	965	965	1,290	1,320
1인당 맞춤형복지제도 시행경비(D)(천원)	1,003	917	1,195	883	1,207
1인당 기준액 대비 시행경비(D/C)(%)	103.93	94.98	123.81	68.46	91.45

### 맞춤형복지제도 시행경비 연도별 추이



- ☞ 직원 종합건강검진비용 지급년도 조정을 위해 2017년도에 전 직원에게 건강검진 비용을 균등분할 지급하여 복지비용이 다소 증가하였으나, 2018년도에는 이전 복지지급 금액과 비슷한 수준으로 지출하였고, 2019년 지방공무원 맞춤형복지제도 시행경비 지침 통보에 따라 사무관리비로 편성된 단체보험 등을 맞춤형복지제도시행경비로 통합 편성하여 2019년 맞춤형복지비용이 증가하였습니다.

## 5-9. 연말지출 비율

- 우리 곡성군에서 2019년 11월~12월 중에 지출(원인행위)한 연말지출 내역은 다음과 같습니다.

(단위 : 백만원, %)

구 분	세출결산액 (A)	연말 (11~12월) 지출원인행위액 (B)	비율 (B/A)
계	110,522	26,513	23.99
시설비 (401-01)	109,711	26,467	24.12
감리비 (401-02)	206	2	0.79
시설부대비 (401-03)	242	44	18.15
행사관련시설비 (401-04)	363	0	0

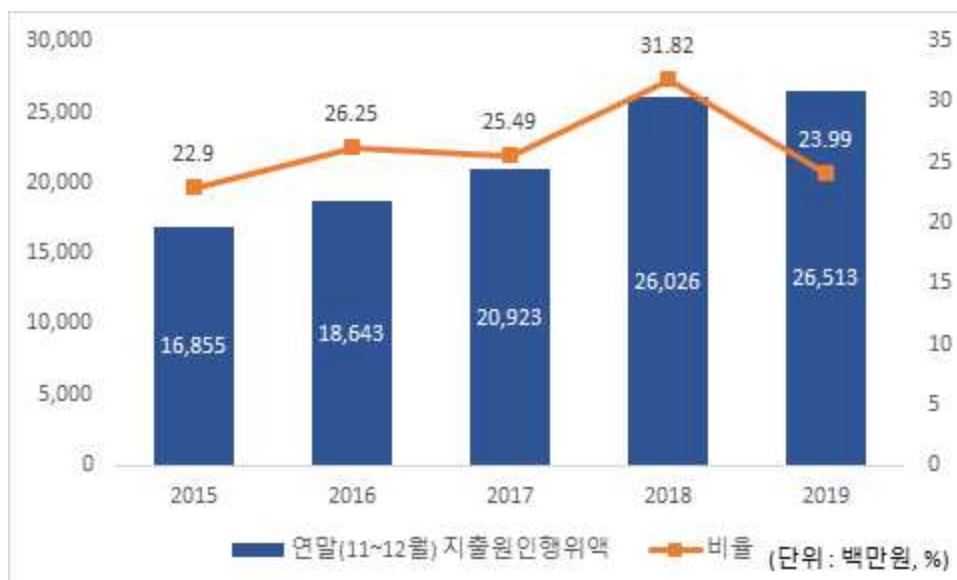
- ▶ 대상회계 : 일반회계, 분청분만 해당(직속기관, 사업소 등은 제외)
- ▶ 세출결산액은 목별(시설비, 감리비, 시설부대비, 행사관련시설비) 지출액

### ❖ 연말지출비율 연도별 현황

(단위 : 백만원, %)

구 분	연도별				
	2015	2016	2017	2018	2019
세출결산액 (A)	73,590	71,012	82,096	81,782	110,522
연말 (11~12월) 지출원인행위액 (B)	16,855	18,643	20,923	26,026	26,513
비율(B/A)	22.9	26.25	25.49	31.82	23.99

### 연말지출비율 연도별 변화



## 5-10. 금고 협력사업비 운영 현황

- ☐ 금고 협력사업비는 자치단체와 금고은행간 약정에 따라 금고지정에 대한 반대급부로 금고은행에서 자치단체에 용도 지정 없이 출연하는 현금으로, 그 성격은 일반재원(기타수입, 224-06)에 해당합니다. 우리 곡성군의 2019회계연도 금고 협력사업비 운영 현황은 다음과 같습니다.

### ❖ 협력사업비의 2019년도 세입예산 편성내역

(단위 : 백만원)

구 분	금고은행	약정기간	약정기간 총액	예산 편성액	실제 출연액	세입 처리액
합 계			220	50	55	55
제1금고	농협은행	'18.01.01~ '21.12.31.	220	50	55	55 (19.7월)

- ▶ 제1금고 : 일반회계 또는 일반회계를 포함한 특별회계, 기금 등을 소관하는 금고은행
- ▶ 제2금고 등 : 일반회계를 제외한 특별회계, 기금 등을 소관하는 금고은행
- ▶ '15.1.1부터 약정기간이 시작되는 경우 지방재정법 개정('14.5.28)에 따라 금고의 수는 2개를 초과할 수 없음

### ❖ 협력사업비의 2019년도 세출예산 편성 · 집행내역

(단위 : 백만원)

추진 부서	사업명	예산 편성				집행액	집행잔액 (불용액 등)	비고
		분야	부문	통계목	금액			
미래혁신과	석곡권역 숲놀이터 트리클라이밍 행사	교육	유아및 초중등 교육	행사 운영비	50	49	1	트리클라이밍 행사 프로그램 운영

## 6 지방세 / 세외수입

### 6-1. 지방세 징수실적

- 지방세 징수실적은 지방세법에 따라 지방자치단체가 주민들로부터 지방세를 징수한 실적을 말합니다. 지방세는 지방자치단체 자체세입의 근간을 이루는 재원으로, 지방세 징수액이 늘어날수록 재정운영 자립능력은 우수하게 됩니다. 2019년도(결산 기준) 우리 곡성군의 지방세 징수액은 14,653백만원입니다.

(단위 : 백만원, %)

구 분	연도별 지방세 징수액			2019년 징수액		최근 평균 증가율(%)
	2016	2017	2018	2019	비중(%)	
합 계	15,464	15,481	15,143	14,653	100	-1.78
취 득 세	0	0	0	0	0	0
등록면허세	0	0	0	0	0	0
레 저 세	0	0	0	0	0	0
담배소비세	1,842	1,915	1,692	1,692	11.55	-2.79
지방소비세	0	0	0	0	0	0
주 민 세	1,067	1,109	1,107	1,115	7.61	1.48
지방소득세	2,792	4,077	2,955	3,054	20.84	3.03
재 산 세	2,513	2,681	2,828	3,060	20.89	6.78
자동차세	7,090	5,793	6,558	5,570	38.01	-7.73
지역자원시설세	0	0	0	0	0	0
지방교육세	0	0	0	0	0	0
지난연도수입	161	-94	2	161	1.10	0

▶ 최근 평균증가율(최근 3년의 연평균 증가율) = (최종연도(ex:2019) 금액 / 최초연도(ex:2016) 금액) ^ (1/3) - 1

#### 유사 지방자치단체와 지방세징수액 세목별 비중 비교



## 6-2. 지방세 지출현황

- ▣ 지방세지출현황이란 지방세 감면 등 지방세 특례에 따른 재정지원의 직전 회계연도 실적과 해당 회계연도의 추정 금액에 대한 보고서로, 투명·건전한 지방재정 구현을 위해 지방자치단체의 장이 작성하여 지방의회에 제출합니다. (지방세특례제한법 제5조) 우리 곡성군의 2019년도 지방세 지출현황은 다음과 같습니다.

(단위 : 백만원, %)

구 분	연 도 별				
	2015	2016	2017	2018	2019
비과세·감면액 (A)	1,248	1,292	1,733	1,839	1,898
비과세	792	812	1,265	1,332	1,400
감면	455	480	469	508	498
지방세 징수액 (B)	15,586	15,464	15,481	15,143	14,653
비과세·감면율 (A/A+B)	7.41	7.71	10.07	10.83	11.47

### ❖ 기능별 현황

(단위 : 백만원, %)

분 야	2018년도(A)		2019년도(B)		증감(C=B-A)	
	금액	구성비	금액	구성비	금액	증감률 (C/A)
<b>총 계</b>	<b>1,839</b>	<b>100</b>	<b>1,898</b>	<b>100</b>	<b>59</b>	<b>3.19</b>
일 반 공 공 행 정	610	33.15	645	33.96	35	5.69
공공질서 및 안전	23	1.26	24	1.25	1	2.38
교 육	231	12.56	239	12.60	8	3.51
문 화 및 관 광	50	2.71	54	2.86	5	9.16
환 경 보 호	0	0.00	0	0.00	0	0.00
사 회 복 지	157	8.55	164	8.64	7	4.26
보 건	4	0.24	5	0.25	0	5.88
농 립 해 양 수 산	125	6.78	101	5.31	△24	△19.20
산 업 · 중 소 기 업	5	0.28	14	0.74	9	167.32
수 송 및 교 통	1	0.05	1	0.06	0	21.84
국 토 및 지 역 개 발	33	1.79	26	1.36	△7	△21.38
과 학 기 술	0.	0.00	0	0.00	0	0.00
국 가	569	30.94	595	31.34	26	4.53
외 국	0	0.00	1	0.06	1	3400
기 타	31	1.69	30	1.58	△1	△3.82



❖ 세목별 비과세·감면 현황(2019회계연도 결산기준)

(단위 : 백만원)

구 분	합 계	지방세법	지방세특례 제한법	감면조례	조세특례 제한법	기타	
<b>합 계</b>	<b>1,898</b>	<b>1,400</b>	<b>494</b>	<b>4</b>	<b>0</b>	<b>0</b>	
보 통 세	<b>소 계</b>	<b>1,898</b>	<b>1,400</b>	<b>494</b>	<b>4</b>	<b>0</b>	<b>0</b>
	취득세	0	0	0	0	0	0
	등록면허세	24	17	7	1	0	0
	레저세	1,699	1,355	342	2	0	0
	지방소비세	175	28	146	1	0	0
	주민세	0	0	0	0	0	0
	재산세	0	0	0	0	0	0
	자동차세	0	0	0	0	0	0
	지방소득세	0	0	0	0	0	0
	담배소비세	0	0	0	0	0	0
목 적 세	<b>소 계</b>	<b>0</b>	<b>0</b>	<b>0</b>	<b>0</b>	<b>0</b>	<b>0</b>
	도시계획세	0	0	0	0	0	0
	지역자원시설세	0	0	0	0	0	0
	지방교육세	0	0	0	0	0	0

- ▶ 취득세, 등록면허세 (면허세포함), 지역자원시설세 (지역개발세, 공동시설세포함), 자동차세 (주행세포함)

### 6-3. 지방세 및 세외수입 체납현황

☐ 우리 곡성군의 지방세 및 세외수입의 체납현황은 다음과 같습니다.

(단위 : 백만원)

구 분	2018연말 체납누계액(A)	2019연말 체납누계액(B)	증감액(B-A)
합 계	1,418	1,838	420
지방세	645	578	-67
세외수입	772	1,261	489

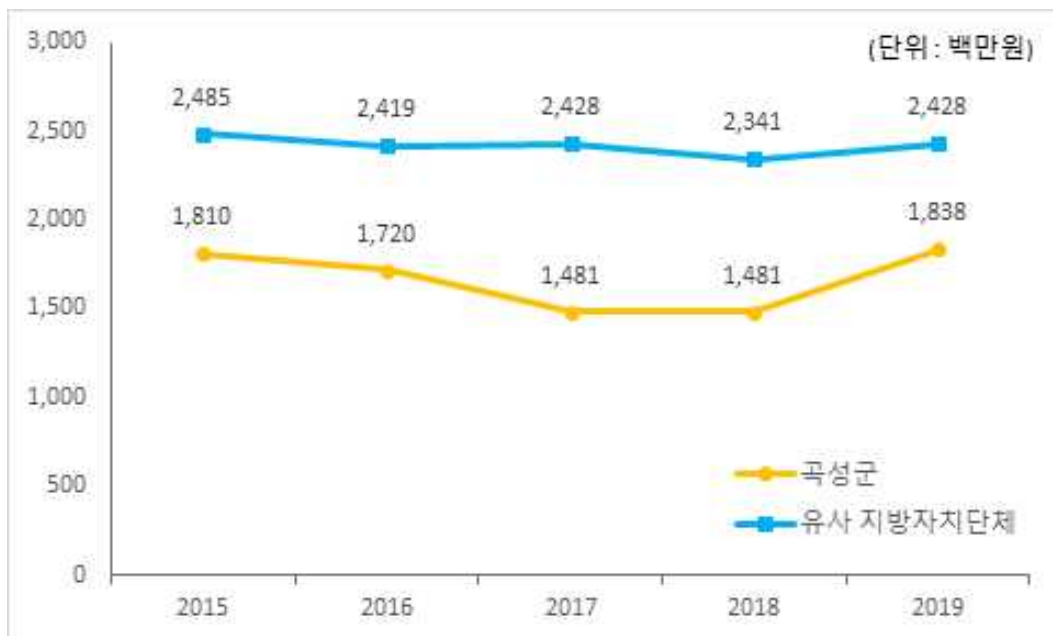
▶ 대상회계 : 일반회계

#### ❖ 체납액 연도별 현황

(단위 : 백만원)

구 분	연 도 별				
	2015	2016	2017	2018	2019
합 계	1,810	1,720	1,481	1,481	1,838
지방세	778	613	628	645	578
세외수입	1,031	1,107	853	772	1,261

유사 지방자치단체와 체납액 비교



## 7 복지 / 민간지원

### 7-1. 사회복지비

☐ 다음은 우리 곡성군이 2019년도 사회복지분야에 지출한 내역입니다.

(단위 : 백만원, %)

구 분	합계	기초생활 보장 (081)	취약계층 지원 (082)	보육·가족 및 여성 (084)	노인· 청소년 (085)	노동 (086)	보훈 (087)	주택 (088)	사회 복지 일반 (089)
합 계	65,375	6,784	9,117	9,990	37,639	0	1,569	0	276
국 비	40,658	5,317	5,603	4,525	25,056	0	157	0	0
시·도비	7,273	631	1,019	2,545	3,047	0	32	0	0
시·군·구비	17,444	836	2,495	2,920	9,536	0	1,380	0	276

▶ 대상회계 : 일반회계, '19년 결산결과 사회복지 분야·부문별 집행액

### ❖ 사회복지비 연도별 현황

(단위 : 백만원, 명, %)

구 분	연 도 별				
	2015	2016	2017	2018	2019
세출결산액(A)	265,459	268,932	303,405	322,564	402,693
사회복지분야(B)	47,273	47,380	52,655	56,986	65,375
사회복지분야비율(B/A)	17.81	17.62	17.35	17.67	16.23
인구수 (C)	30,672	30,400	30,131	29,624	28,887
주민1인당 사회복지비(B/C)(천원)	1,541	1,559	1,748	1,924	2,263

### 유사 지방자치단체와 사회복지비 비율 비교



## 7-2. 지방보조금 교부 현황

- 지방보조금이란 지방자치단체가 민간 등이 자율적으로 수행하는 사업에 대해 개인 또는 단체 등에 지원하거나, 시도가 정책상 또는 재정사정상 특히 필요하다고 인정할 때, 시군구, 교육기관 등에 지원하는 경비를 의미합니다.

우리 곡성군에서 민간에게 지원되는 지방보조금 교부 현황은 다음과 같습니다.

(단위 : 백만원, %)

구 분	세출결산액 (A)	교부액(B)	비율 (B/A)	비 고
계	422,643	38,163	9.03	
민간경상보조 (307-02)		10,753	2.54	
민간단체운영비보조(307-03)		493	0.12	
민간행사보조 (307-04)		963	0.23	
사회복지시설보조(307-10)		5,775	1.37	
사회복지사업보조(307-11)		9,549	2.26	
민간자본보조 (402-01)		10,630	2.52	

- ▶ 대상회계 : 일반회계+기타특별회계, 교부액 : '19년 결산결과 과목별 총 지출액
- ▶ 공공단체보조(자치단체 자본·경상보조, 예비군육성지원 자본·경상보조, 교육기관에 대한 보조)는 제외
- ※ 민간경상보조와 민간행사보조에 대한 지원액 등 집행내역은 별지로 작성

### ❖ 지방보조금 교부 연도별 현황

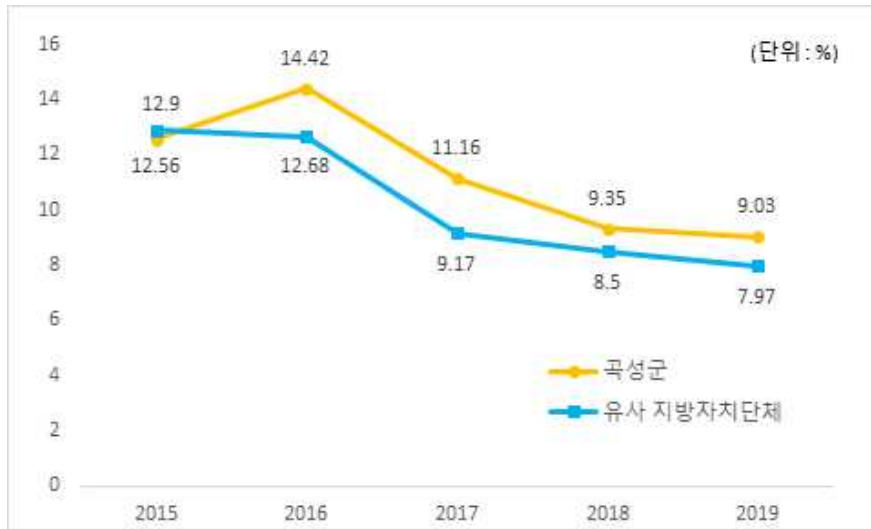
(단위 : 백만원, %)

구 분	연 도 별				
	2015	2016	2017	2018	2019
세출결산액	265,459	268,932	303,405	335,906	422,643
지방보조금(민간)	33,347	38,784	33,851	31,407	38,163
비율	12.56	14.42	11.16	9.35	9.03

※ 2019회계연도부터 기타특별회계를 포함하여 작성되었습니다.

※ '15 ~ '18년도 지방보조금(민간) 자료는 각 회계연도 결산서를 기준으로 작성

## 지방보조금 비율 유사 지방자치단체와 비교



※ 2019회계연도부터 기타특별회계를 포함하여 작성되었습니다.

### ◆ 2019년도 지방보조금 집행내역[별지2]

#### 7-3. 지방보조사업 성과평가 결과

- ☐ 지방자치단체의 장은 지방보조사업에 대하여 매년 성과평가를 실시하고 특별한 사유가 없으면 그 평가결과를 예산편성에 반영하여야 합니다.

우리 곡성군의 지방보조사업 성과평가 결과는 별지로 작성하였습니다[별지3]

#### 7-4. 지방보조금으로 취득한 중요재산의 변동현황

- ☐ 지방보조사업자는 지방보조금으로 취득한 중요재산에 대해서는 장부를 갖추어 지방자치단체장이 정하는 바에 따라 현재액과 수량의 증감을 기록하고, 해당 지방보조사업 관련 서류를 첨부하여 반기별로 지방자치단체장에게 보고하여야 합니다.

우리 곡성군의 지방보조금으로 취득한 중요재산의 변동현황은 별지로 작성하였습니다[별지4]

## 7-5. 지방보조금 교부결정 취소 등 중요 처분내용

- 지방보조사업자는 법령, 교부결정의 내용 또는 지방자치단체장의 처분에 따라 선량한 관리자의 주의로 성실히 지방보조사업을 수행하여야 하며, 해당 지방보조금의 다른 용도에 사용금지 등의 의무를 부담하게 되는데 이를 위반할 경우 지방자치단체에서 교부결정 취소 등의 처분을 하게 됩니다.

우리 곡성군의 지방보조금 교부결정 취소 등 중요 처분내용은 다음과 같습니다.

(단위 : 백만원)

사업명	보조사업자	교부금액	위반내용	처분일자	처분내용 (환수액)
2012년 조사료가공 시설지원	뿌리영농 조합법인	900	보조금의 용도외 사용	'19.01.29	행정형벌(징역) 5년간 지원제한

## 7-6. 행사·축제경비

☐ 다음은 우리 곡성군이 2019년 한 해 동안 시에서 주관하여 개최한 행사와 축제의 운영비, 실비보상금 등을 지출한 내역입니다.

(단위 : 백만원, %)

세출결산액 (A)	행사·축제경비 (B)	비율 (B/A)	비 고
402,693	4,903	1.22	

- ▶ 대상회계 : 일반회계, '19년 결산결과 과목별 총 지출액
- ▶ 대상과목 : 행사운영비 (201-03), 행사실비보상금 (301-09), 민간행사사업보조(307-04), 행사관련시설비 (401-04)

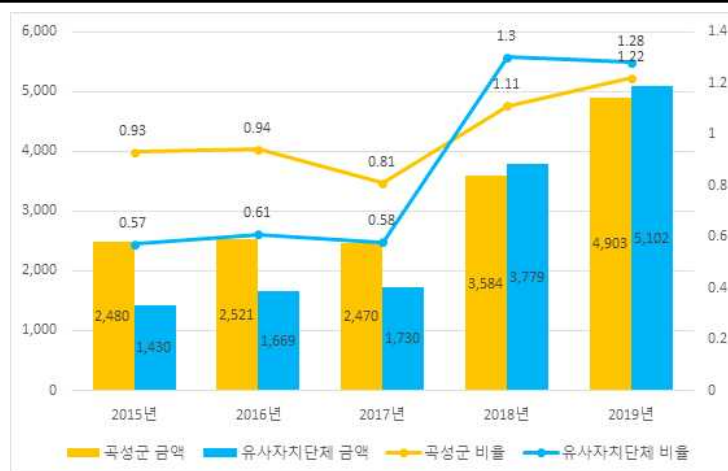
### ❖ 행사·축제경비 연도별 현황

(단위 : 백만원, %)

구 분	연도별				
	2015	2016	2017	2018	2019
세출결산액	265,459	268,932	303,405	322,564	402,693
행사·축제경비	2,480	2,521	2,470	3,584	4,903
비율	0.93	0.94	0.81	1.11	1.22

※ 2019회계연도부터 민간행사사업보조(307-04) 통계목을 포함하여 작성되었습니다.

### 행사·축제경비 비율 유사 지방자치단체와 비교



※ 2019회계연도부터 민간행사사업보조(307-04) 통계목을 포함하여 작성되었습니다.

☐ 곡성군을 대표하는 곡성세계장미축제의 참가 규모와 수요가 매년 증가함에 따라 경비도 증가하였습니다.

## 8 공유재산 및 물품 / 지방 공공기관

### 8-1. 공유재산 및 물품

- 공유재산이란 지방자치단체가 갖고 있는 토지, 건물 등의 재산으로서, 다음은 우리 곡성군이 보유하고 있는 공유재산이 현재 어느 정도이며 2018년에 비해 어떻게 변화되었는지를 요약한 표입니다.

(단위 : 백만원)

구 분	'18년도 현재액		증 가		감 소		'19년도 현재액		비고
	수량	금액	수량	금액	수량	금액	수량	금액	
계	4,652,508	749,321	557	31,733	61	4,902	4,653,004	776,152	
토지	19,545	167,837	444	25,700	35	1,675	19,954	191,863	
건물	423	159,462	9	5,955	26	3,227	406	162,190	
입목축	4,625,224	32,132	101	45	0	0	4,625,325	32,176	
공작물	7,194	387,314	3	33	0	0	7,197	387,347	
기계기구	5	807	0	0	0	0	5	807	
선박	0	0	0	0	0	0	0	0	
항공기	0	0	0	0	0	0	0	0	
무체재산	117	1,769	0	0	0	0	117	1,769	
유가증권	0	0	0	0	0	0	0	0	
용역물권	0	0	0	0	0	0	0	0	
회원권	0	0	0	0	0	0	0	0	

▶ '19년 결산결과 공유재산 증감 및 현재액보고서의 종류별 현황

- ☞ 곡성군이 2019년도 취득한 공유재산 중 전년대비 토지의 보유량이 증가하였습니다.



☐ 다음은 우리 시가 보유하고 있는 물품이 현재 어느 정도이며 2018년에 비해 어떻게 변화되었는지를 요약한 표입니다.

(단위 : 개, 백만원)

구 분	'18년도 현재액		증 가		감 소		'19년도 현재액		비 고
	수량	금액	수량	금액	수량	금액	수량	금액	
계	86	366	199	1,387	20	122	265	1,631	
구 매	89	388	195	1,387	20	122	264	1,653	
관리전환	0	0	0	0	0	0	0	0	
양 여	0	0	0	0	0	0	0	0	
기 타	-3	-22	4	0	0	0	1	-22	

▶ '19년 결산결과 물품 증감 및 현재액보고서의 증감사유별 내역

#### ❖ 연도별 공유재산 및 물품의 현황

(단위 : 백만원)

구 분	2015	2016	2017	2018	2019
공유재산	358,054	688,510	739,588	749,321	776,152
물 품	4,824	3,372	3,418	366	1,631

공유재산 및 물품의 연도별 변화



▶ 연도별 공유재산 및 물품 현재액보고서 기준

## 8-2. 출자·출연금 집행현황

- 출자금이란 공사·공단 등에 투자하여 지분을 보유하고 있는 재원을 말하고, 출연금이란 법령 또는 조례에 의해 공공법인에 지원하는 경비로서 되돌려 받을 수 없는 재원을 말합니다. 다음은 우리 곡성군의 2019년도 출자·출연금 집행현황입니다.

(단위 : 백만원, %)

구 분	세출결산액 (A)	출 자 금		출 연 금		비 고
		금액 (B)	비율(B/A)	금액 (C)	비율(C/A)	
합 계	463,117	0	0	588	0.13	
일 반 회 계	402,693	0	0	588	0.15	
특 별 회 계	19,951	0	0	0	0	
기 금	40,473	0	0	0	0	

▶ '19회계연도 결산결과 출자금(502), 출연금(306) 집행총액

※ 기금 세출결산액은 2-2. 세출결산의 금액과 일치

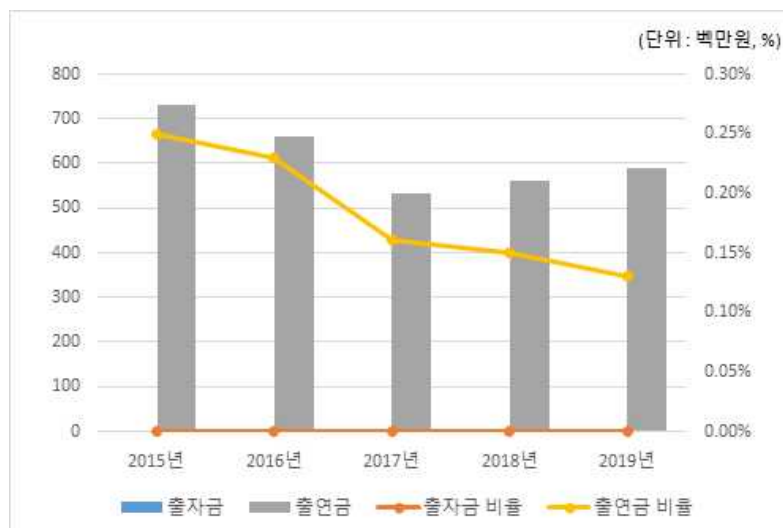
### 연도별 증감현황

(단위 : 백만원, %)

구 분	2015	2016	2017	2018	2019
세출결산액 (A)	294,202	288,905	330,735	364,160	463,117
출자금 (B)	0	0	0	0	0
출자금 총액 (C)	0	0	0	0	0
출자금 비율 (B/A)	0%	0%	0%	0%	0%
출연금 (D)	732	661	533	562	588
출연금 비율 (D/A)	0.25%	0.23%	0.16%	0.15%	0.13%

▶ 출자금 총액(C)은 매연도말 지자체 보유 출자금 (누계)총액(결산서 참조)

### 출자·출연금 집행현황



## ❖ 2019회계연도 출자·출연금 세부내역

(단위 : 백만원)

구 분	기관·단체명	금액	근거 (법·조례명 등)	내용
출연금	소계			
	일반회계	200	전라남도 생물산업 육성 조례	2019년 생물방제 클러스터사업 운영비 (출연금) 지급
	일반회계	49	전라남도 중소기업 육성기금 조례	2019년 전라남도 중소기업 육성기금 출연금 납부
	일반회계	150	전라남도 관광진흥기금 설치 및 운용조례	2019년도 전라남도 관광진흥기금 시군 부담금 납부
	일반회계	50	지역신용보증재단법	2019년 곡성군 소상공인 특별보증 사업 추진에 따른 출연금 집행
	일반회계	2	지방세기본법	2019년 한국지방세연구원 출연금 지급
	일반회계	108	전라남도 농어촌 진흥기금 조례	2019년도 전라남도 농어촌진흥기금 시군 출연금 납부
	일반회계	29	지역신용보증재단 운영 및 지원 조례	전남신용보증재단 보증재원 추가 출연금 집행

### 8-3. 출자·출연기관 현황

☐ 지방 출자·출연기관이란 지방자치단체가 출자(지분을 10% 이상) 또는 출연하여 설립한 기관으로 「지방출자출연법」에 따라 지정·고시된 기관을 말합니다.

우리 곡성군은 해당사항이 없습니다.

#### ● 출자기관이란?

- 지역주민의 소득을 증대시키고 지역경제를 발전시키며 지역개발을 활성화하고 촉진 하는데 이바지할 수 있는 사업추진을 위하여 지방자치단체가 출자하여 설립한 주식회사

#### ● 출연기관이란?

- 문화, 예술, 장학(獎學), 체육, 의료 등의 분야에서 주민의 복리 증진에 이바지할 수 있는 사업추진을 위하여 지방자치단체가 출연하여 설립한 재단법인

#### 8-4. 지방공기업 현황

- ☐ 지방공기업이란 주택, 도시철도, 상수도, 하수도 등과 같은 사업을 효과적으로 추진할 목적으로 자치단체가 직접 설치하여 경영하거나(직영기업) 공사, 공단의 형태로 법인을 만들어 운영하는 공기업을 말합니다.

우리 곡성군은 해당사항이 없습니다.

## 9 재정성과 / 평가

### 9-1. 성과보고서

☐ 성과보고서란 자치단체가 부서별로 성과목표·지표를 사전에 설정하고, 목표치 달성여부 등의 성과정보를 제공하는 보고서입니다.

- 곡성군은 본 회계연도의 '함께 해요! 희망 곡성'이라는 비전을 달성하기 위해 '성과보고서'에 '비전-전략목표(26개) - 정책사업목표(117개) - 단위사업(265개)'로 구성된 성과관리체계를 구축하여 운영하고 있습니다.
- 또한, 성과목표의 성과 달성 여부를 측정하기 위하여 총 26개의 정책사업목표와 265개의 성과지표를 설정하고, 성과지표마다 달성하고자 하는 목표치를 설정 하였습니다.

#### ❖ 곡성군 성과지표 달성현황

(단위 : 개, 백만원)

실국명	성과목표						결산액		
	전략 목표수	정책사업목표		성과 달성도			결산액	전년도 결산액	비교 증감
		개수	지표수	초과달성	달성	미달성			
계	26	117	269	10	211	24	422,408	335,459	86,948
기획실	1	5	7	0	7	0	7,307	1,011	6,295
주민복지과	1	9	26	0	22	4	68,173	56,884	11,290
행정과	1	8	21	0	20	1	22,864	24,695	-1,831
재무과	1	2	6	0	6	0	40,505	43,145	-2,640
미래혁신과	1	10	16	0	14	2	9,171	6,677	2,494
민원과	1	4	12	1	11	0	11,372	8,341	3,030
농정과	1	14	25	1	19	5	42,022	39,300	2,723
관광과	1	4	9	0	8	1	32,930	25,528	7,402
문화체육과	1	9	20	0	18	2	12,802	10,945	1,858
환경축산과	1	7	17	0	16	1	19,164	14,877	4,287
안전건설과	1	8	21	0	21	0	51,716	39,328	12,388
도시경제과	1	8	14	1	9	4	19,620	9,967	9,653
산림과	1	3	8	0	4	4	15,099	12,921	2,178

실국명	성과목표						결산액		
	전략 목표수	정책사업목표		성과 달성도			결산액	전년도 결산액	비교 증감
		개수	지표수	초과달성	달성	미달성			
농촌지원과	1	6	11	2	9	0	8,033	5,630	2,402
기술보급과	1	4	9	1	8	0	4,478	3,375	1,102
보건과	1	4	10	4	6	0	9,673	5,687	3,986
의회사무과	1	1	4	0	4	0	831	740	91
상하수도사업소	1	3	9	0	9	0	38,085	19,023	19,063
미래혁신과	0	0	0	0	0	0	0	0	0
곡성읍	1	1	6	0	0	0	1,164	1,200	-35
오곡면	0	0	0	0	0	0	974	642	332
삼기면	1	1	3	0	0	0	544	551	-7
석곡면	0	0	0	0	0	0	1,502	836	666
목사동면	1	1	2	0	0	0	570	591	-22
죽곡면	1	1	3	0	0	0	617	621	-4
고달면	0	0	0	0	0	0	598	528	70
옥과면	1	1	3	0	0	0	764	796	-32
입면	1	1	3	0	0	0	564	595	-30
겸면	1	1	2	0	0	0	761	577	183
오산면	1	1	2	0	0	0	506	450	57

- ▶ 결산액은 성과평가의 대상이 되지 않는 사업에 대한 결산액도 포함한 총계
- ▶ ◎ : 초과달성(130% 이상), ○ : 달성(100~130% 미만), × : 미달성(100% 미만)
- ▶ 보다 자세한 내용은 다음의 링크를 찾아보세요(<http://www.gokseong.go.kr/main/?pid=676>)

## 9-2. 복식부기 재무제표

☐ 본 표는 복식부기 재무제표 상의 자산 및 부채, 비용과 수익에 대한 요약정보입니다. 자세한 내용은 '복식부기 재무제표'에서 확인할 수 있습니다.

(단위: 백만원, %)

구 분	2018년	2019년	증 감	유사 지자체 평균
자산 총계	1,699,315	1,708,680	9,366	2,013,066
부채 총계	8,223	9,888	1,666	20,005
비용 총계	284,072	340,838	56,766	315,344
수익 총계	335,616	376,313	40,697	402,790

▶ 보다 자세한 내용은 다음의 링크를 찾아보세요(<http://www.gokseong.go.kr/main/?pid=747>)

### ● 복식부기 재무제표 항목

- 재무제표
- 재무제표에 대한 주석
- 필수 보충정보
- 부속 명세서

### 9-3. 기금 성과분석결과

기금성과분석이란 기금운용의 투명성·효율성을 제고하기 위해 매년 전체 기금을 분석하여 그 결과를 주민과 지방의회에 공개하는 제도로써, 다음 표는 우리 곡성군의 기금이 얼마나 계획적이고 효율적으로 운영되고 있는지를 비교한 것입니다.

구 분		우리 자치 단체	유사 지방자 치단체 평균	배점	지표의 의미
합 계				100	
기 금 의 적 극 적 활 용 (40)	사업비 편성 비율			15	기금운용계획서상의 해당연도 지출액 대비 사업비 편성 비율
	사업비 집행률			15	사업비 계획 대비 지출액 비율
	통합관리기금 설치·운영 실적			7	통합관리기금 설치 및 운영
	재정안정화기금 설치·운영 실적			3	재정안정화기금 설치 및 운영
기 금 운 용 건 전 성 (40)	미회수채권 비율			15	해당연도까지 기한이 도래된 채권액 중 미회수채권 총액의 비율
	기금운용심의위원회 운영 적정성			15	기금별 심의위원회 설치 및 운영 실적
	타회계 의존율			10	기금 수입결산 총액 대비 타회계(일반·기타특별) 전입금의 비율
기 금 정 비 (20)	재정수입 대비 기금 조성액 비율			10	일반회계 통합재정 수입 총액 대비 기금 총액 비율
	기금 수 현황			10	자치단체별 기금 수를 파악하여 자치단체의 기금 정비 노력을 평가
기 타	경상적 경비 비율			△2	기금 총 지출액 중 경상적 경비의 비율
	성인지기금운용계획· 결산서 작성			1	성인지 기금운용계획·결산서 작성 여부

▶ 2019회계연도 기금운용에 대한 2020년 성과분석 결과이며, 결과 확정 후 별도 수시 공시(21.2 예정)



#### 9-4. 재정분석 결과

분 야 (분석지표)		해당자치단체	전국평균	유사 지자체 평균
I. 재정효율성	1. 자체수입비율			
	1-1. 자체수입비율 증감률			
	2. 지방세징수율			
	2-1. 지방세징수율 제고율			
	3. 체납액관리비율			
	3-1. 체납액관리비율 증감률			
	4. 지방보조금비율			
	4-1. 지방보조금비율 증감률			
	5. 출자·출연·전출금비율			
	5-1. 출자·출연·전출금비율 증감률			
	6. 자체경비비율			
6-1. 자체경비비율 증감률				
II. 재정계획성	7. 중기재정계획반영비율			
	8. 세수오차비율			
	9. 이·불용액비율			
III. 재정건전성	10. 통합재정수지비율			
	11. 관리채무비율			
	12. 통합유동부채비율			
	13. 공기업부채비율			

▶ 2019회계연도 자금운용에 대한 2020년 성과분석 결과이며, 결과 확정 후 별도 수시 공시(21.2 예정)

❖ 참고 : 분석지표별 산정공식

지 표 명	산 식	속성	지표값 설명
1. 자체수입비율(증감률)	$3\text{년평균 자체수입 징수액} / \text{세입결산액} \times 100$	↑	비율이 높을수록 자체수입 확충을 위한 지구노력이 높음
2. 지방세징수율(제고율)	$\text{지방세실제수납액} / \text{지방세징수결정액} \times 100$	↑	비율이 높을수록 징수노력이 높음
3. 체납액관리비율(증감률)	$\text{체납누계액} / \text{세입결산액} \times 100$	↓	비율이 낮을수록 체납 지방세관리 및 축소노력이 높음
4. 지방보조금비율(증감률)	$\text{지방보조금결산액} / \text{세출결산액} \times 100$	↓	비율이 낮을수록 재정운영의 탄력성과 유연성이 높음
5. 출자·출연·전출금비율(증감률)	$\text{출자} \cdot \text{출연} \cdot \text{전출금결산액} / \text{세출결산액} \times 100$	↓	비율이 낮을수록 재정부담이 낮음
6. 자체경비비율(증감률)	$\text{자체경비결산액} / \text{자체수입 결산액} \times 100$ ※ 자체경비 : 일반운영비, 여비, 재료비, 의회경비, 업무추진비 포함	↓	비율이 낮을수록 자체경비 절감노력이 높음
7. 중기재정계획반영비율	$\text{당초예산기준 정책사업비} / \text{중기지방재정계획상의 정책사업비} \times 100$	100% 지향	100%에 근접할수록 예산편성의 계획성이 높음
8. 세수오차비율	$\{(\text{당초예산액} / \text{세입결산액}) \times 50 + (\text{최종예산액} / \text{세입결산액}) \times 50\}$	100% 지향	100%에 근접할수록 세입예산의 계획성이 높음
9. 이·불용액비율	$\text{이불용액} / \text{예산현액} \times 100$ ※ 이불용액 = 이월액(사고이월비) + 불용액	↓	비율이 낮을수록 예산집행의 효율성이 높음
10. 통합재정수지비율	$(\text{세입} - \text{지출 및 순융자}) / \text{통합재정규모} \times 100$	↑	비율이 높을수록 재정운영의 건전성이 우수함
11. 관리채무비율	$\text{지방채무잔액(BTL 지급액 포함)} / \text{세입결산액} \times 100$	↓	비율이 낮을수록 재무구조가 건전함
12. 통합유동부채비율	$\text{유동부채} / \text{유동자산} \times 100$	↓	비율이 낮을수록 재정건성이 우수함
13. 공기업부채비율	$\text{부채총액} / \text{자기자본} \times 100$	↓	비율이 낮을수록 재무구조가 건전함

## 9-5. 재정건전화계획 및 이행현황

☐ 지방재정법 제55조제3항에 따라 재정진단 결과를 토대로 행정안전부로부터 재정건전화계획의 수립 및 이행을 권고 받은 자치단체에 한하여 작성합니다.

☐ 곡성군은 해당사항이 없습니다.

## 9-6. 성인지 결산현황

- 성인지 결산은 성인지 예산이 여성과 남성의 예산 수혜에 어떤 영향을 미쳤으며, 성차별 개선에 어떤 역할을 하였는지를 평가·점검하여 그 결과를 다음연도 예산편성에 반영하는 제도입니다.

일례로 여성 취업지원 사업의 경우, 예산 집행결과를 양성평등 관점에서 성평등 효과를 분석하여 불평등하다고 할 때, 그 결과를 다음연도 예산편성에 반영하는 방법입니다.

- 성인지 결산은 2012년부터 시범 운영, 2013년부터 본격 운영하고 있으며, 아래의 표에서는 우리 곡성군의 2019년 성인지결산 대상사업의 집행실적 및 성평등 효과 등을 확인할 수 있습니다.

(단위: 백만원)

구 분	예산현액	집행액	집행률(%)
<b>총 계</b>	<b>22,370</b>	<b>20,756</b>	<b>92.78</b>
양성평등정책추진사업	3,963	3,753	94.71
성별영향분석평가사업	16,739	15,649	93.49
자치단체 특화사업	1,668	1,354	81.15

- ▶ 2019년 성인지결산 기준

- ▶ 보다 자세한 내용은 다음의 링크를 참조하세요(<http://www.gokseong.go.kr/main/?pid=736>)

## 9-7. 행사·축제 원가회계 정보

- ☐ 행사·축제 원가회계정보란 행사·축제 성격의 사업을 추진하기 위해 직·간접적으로 투입한 모든 재원의 정보를 의미합니다.

작년 곡성군에서 추진한 행사·축제 현황은 다음과 같습니다.

### ❖ 총괄현황

(단위 : 건, 천원)

연도별	전체 행사·축제 현황		집행액 1천만원 이상 행사·축제 현황			집행액 1천만원 미만 행사·축제 현황		
	건수	집행액	건수	집행액	순원가	건수	집행액	순원가
2019년(A)	20	1,128,755	17	1,107,296	21,336	3	21,479	21,479
2018년(B)	19	881,080	16	856,128	552,637	3	24,952	24,952
증감(A-B)	1	247,695	1	251,973	573,973	0	△3,473	△3,473

- ▶ 집행액 구분 기준 : 광역 5천만원, 기초 1천만원

❖ 2019년에 개최한 모든 행사·축제 현황

(단위 : 건, 천원)

연도	유형 구분 *	행사 축제명	개최기간	주요내용	원가정보			소관 부서	전화 번호
					총원가 ㉠	사업수익 ㉡	순원가 ㉢=㉠-㉡		
<b>총 계</b>								-	
1	④	동지이공추모 제례행사	2019.04.12.~ 2019.04.12.	추모제례행사	5,000	0	5,000	극성읍	061-360-7101
2	⑥	곡성섬진강 기차마을 상설문화공연	2019.05.01.~ 2019.10.31.	7080낭만콘서트 공연 등	18,790	0	18,790	관광과	061-360-8644
3	②	자매결연지역 직거래 행사	2019.01.01.~ 2019.12.31.	우리군 우수농산물 홍보 판매	7,909	0	7,909	농정과	061-360-7189
4	②	대도시 직거래 행사	2019.01.01.~ 2019.12.31.	대도시 직거래장터 운영	8,570	0	8,570	농정과	061-360-7189
5	⑥	제9회 곡성세계 장미축제	2019.05.17.~ 2019.05.26.	장미공원을 중심으로 한 축제	410,000	980,650	-570,650	문화체육과	061-360-8252
6	③	제19회 석곡 코스모스 음악회	2019.09.28.~ 2019.09.29.	석곡 홍보 및 공연행사 등	50,000	0	50,000	문화체육과	061-360-8252
7	⑥	제19회 곡성심청축제	2019.10.03.~ 2019.10.06.	심청을 중심으로 한 축제 운영	290,000	105,220	184,780	문화체육과	061-360-8252
8	③	제5회 곡성인 한마음 골프대회	2019.06.14.~ 2019.06.14.	재경,재광향우회와 군민의 골프대회	11,000	0	11,000	문화체육과	061-360-8354
9	③	제20회 곡성거창 생활체육 친선 교류전	2019.05.31.~ 2019.05.31.	생활체육 친선 교류전	19,000	0	19,000	문화체육과	061-360-8354
10	③	제9회 곡성중로 생활체육 친선 교류전	2019.11.01.~ 2019.11.02.	생활체육 친선 교류전	11,000	0	11,000	문화체육과	061-360-8354

연도	유형구분*	행사 축제명	개최기간	주요내용	원가정보			소관부서	전화번호
					총원가 ㉠	사업수익 ㉡	순원가 ㉢=㉠-㉡		
11	③	제27회 곡성군 읍면 창춘연합회 체육대회	2019.06.29.~ 2019.06.29.	11개 읍면 청년회 간 체육대회 개최	15,000	0	15,000	문화 체육과	061- 360- 8354
12	③	제16회 신승겸장군배 전국 남녀 공도대회	2019.06.01.~ 2019.06.03.	전국남여 공도대회 개최	38,000	0	38,000	문화 체육과	061- 360- 8354
13	③	곡성군 읍면단위 친선 게이트볼대회	2019.01.01.~ 2019.12.31.	11개읍면 게이트볼대회 개최	14,000	0	14,000	문화 체육과	061- 360- 8354
14	③	제9회 곡성군수배 전국 패러글라이딩대회	2019.11.02.~ 2019.11.03.	전국패러글라이딩 대회 개최	17,000	0	17,000	문화 체육과	061- 360- 8354
15	③	제15회 곡성심청배 배드민턴대축제	2019.09.21.~ 2019.09.22.	배드민턴 대회 개최	18,000	0	18,000	문화 체육과	061- 360- 8354
16	③	제3회 희망곡성군수기 전국대학동아리 축구대회	2019.04.06.~ 2019.04.08.	전국대학 축구동아리 대상 대회 개최	50,000	0	50,000	문화 체육과	061- 360- 8354
17	②	기차당뚝방마켓	2019.03.01.~ 2019.11.30.	지역 주민 참여 플리마켓 장터 개최	107,276	90	107,186	미래 혁신과	061- 360- 8759
18	③	옥과권역 사또골 힐링음악회	2019.12.03.~ 2019.12.03.	주민자치 프로그램 공연	10,000	0	10,000	옥과면	061- 360- 7802
19	③	여성지도자 지역발전 의식함양 행사	2019.10.16.~ 2019.10.17.	여성단체 회원 및 지도자 역량강화 워크숍	18,230	0	18,230	주민 복지과	061- 360- 8684
20	③	다문화가족어울 한마당 행사	2019.08.31.~ 2019.08.31.	다문화가족 문화 인식 제고 행사	10,000	0	10,000	주민 복지과	061- 360- 8341

▶ 행사·축제 유형구분 : ① 사회적 약자배려 ② 지역특산물·전통시장 활성화 ③ 주민화합과 건강한 지역사회 ④ 전통문화 계승·보존·홍보 ⑤ 국제 우호 친선 협력 ⑥ 기타

■ 2019회계연도 행사·축제별 원가회계정보[별지5]

## 9-8. 청사신축 원가회계 정보

- 청사 신축비용 원가정보란 지방자치단체가 사무 등의 처리를 위해 사용하는 청사 신축에 투입되는 비용에 대하여 기본계획 수립부터 준공 때까지의 단계별로 공개하여, 지역주민의 자율적 통제를 통하여 과대·호화청사를 방지하고 지방재정 건전성을 확보하기 위한 정보입니다.

작년 곡성군에서 추진한 청사신축현황은 없습니다.

## 9-9. 수의계약 현황

- 우리 곡성군의 1,000만원 이상 수의계약 현황은 다음과 같습니다.

(단위 : 건, 백만원)

1,000만원 이상 총계약 실적(A)		1,000만원 이상 수의계약 실적(B)		비율(B/A)		비고
건수	금액	건수	금액	건수	금액	
1,694	95,081	1,500	43,009	88.55	45.23	

▶ 대상회계 : 일반회계, 기타특별회계

※ 작성대상 : 1,000만원 이상 (수의)계약 건(G2B포함)

### ❖ 연도별 수의계약 현황

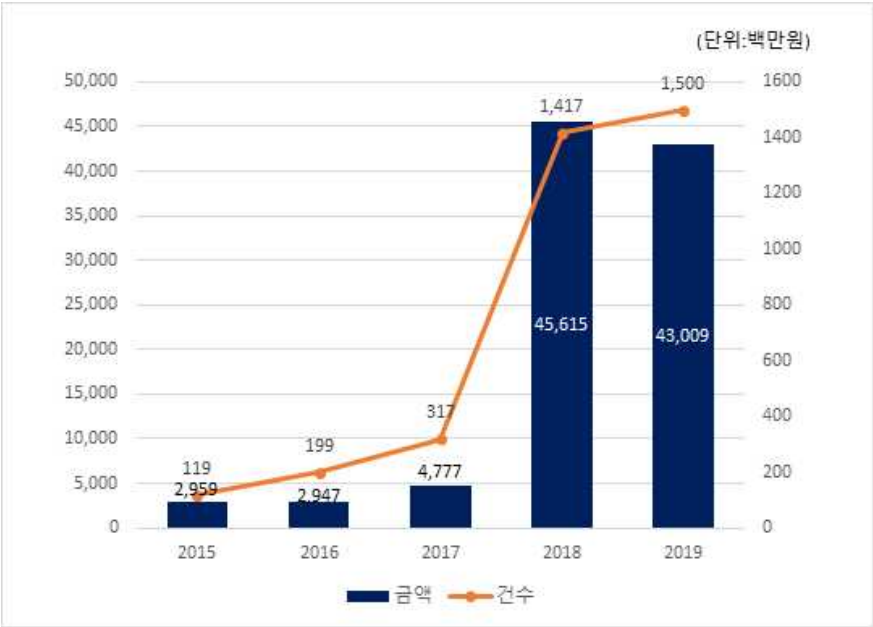
(단위 : 백만원)

구분		연도별				
		2015	2016	2017	2018	2019
수의계약 실적	건수	119	199	317	1,417	1,500
	금액	2,959	2,947	4,777	45,615	43,009

※ 2018년 이전 실적은 G2B 불포함이며, 2018년부터 G2B를 포함한 실적입니다.



# 연도별 수의계약 현황



## 9-10. 자치단체 공공시설물 운영 현황

☐ 자치단체 공공시설물 운영 현황이란 각 자치단체가 관리·운영하는 시설물의 규모, 시설물 운영에 필요한 관리인력과 비용, 시설물 이용자수, 순수익 등을 통해 해당 공공시설물이 얼마나 내실 있게 운영되고 있는지를 나타내는 지표입니다.

❖ 자치단체 공공시설물 현황(건립비용 광역 200억원, 기초 100억원 이상)

### ▶ 공공시설물 시설현황

(단위 : 백만원)

자치단체명	시설유형	시설구분	시설명	건립일	건물면적 (㎡)	토지면적 (㎡)
곡성군	문화시설	문화예술회관	레저문화센터	2010.03.10.	5,760	6,868

### ▶ 공공시설물 운영현황

(단위 : 백만원)

시설명	운영방식	관리인력	연간인원	자산가치 변동현황					운영비용 (A)	운영수익 (B)	순수익 (C=B-A)
				건립비용	감가상각비	감가상각비누계	장부가액	내용수			
레저문화센터	직영	3	112,061	17,309	377	3,664	13,595	40	699	32	-667

## 9-11. 예산낭비신고 접수·처리 현황

☐ 자치단체 예산낭비신고센터에 국민신문고, 자치단체 홈페이지, 서면 등을 통해 신고된 예산낭비신고에 대한 접수·처리 현황입니다.

❖ 접수·처리기간('19.1.1. ~ 12.31.)

(단위 : 건, 천원)

총 접수 건수				접수내역				조치결과 (타당한 신고)			예산절감 (낭비)액
계	국민 신문고	홈페이지	서면 등	계	타당한 신고	타당성 없는 신고	무관한 신고	계	조치 완료	진행 중	
0	-	-	-	0	-	-	-	0	-	-	0

▶ 예산낭비신고센터 운영관련 신고 포상금(예산성과금) 지급현황 : 건수, 인원, 금액

## 9-12. 조정교부금 교부 실적

▣ 조정교부금이란 시·도가 관할 시·군·구간의 재정력 격차를 조정하기 위해 시·도세 일부를 재원으로 일정한 산정방식을 적용하여 교부하는 금액을 말합니다.

☞ 광역자치단체만 해당(곡성군은 해당 없음)

### 9-13. 지방재정 신속집행 실적

- 신속집행이란 내수경기 진작 및 지역경제 활성화를 기하고 공공자금의 선순환을 도모하며 예산의 이월 및 불용을 최소화하기 위하여 지방자치단체별 연간 예산을 상반기에 앞당겨 집행하는 것을 말합니다. 2019년도 6월말까지의 지방자치단체 신속집행 목표율은 신속집행 대상액 대비 58.5%이며, 광역자치단체는 63.5% (단, 세종·제주는 기초 목표율 적용), 기초자치단체는 55.5%, 지방공기업은 56.5%입니다.

(단위 : 억원, %)

신속집행 대상액(A)	신속집행 목표액(B)	집행액(C)	대상액 대비 집행률 (D=C/A*100)	목표액 대비 집행률 (E=C/B*100)
229,470	127,356	131,787	57.43	103.48

※ 신속집행 대상은 일반회계, 특별회계, 기금, 지방공기업이 포함

## 9-14. 감사결과

- 우리 곡성군이 감사원, 행정안전부 등 중앙부처, 상급 자치단체(시·도) 등으로 부터 받은 재정분야 감사결과입니다.

감사기관명	처분일시	제 목 (감사내용)	처분내용 (행정상·재정상)	처리결과
전라남도	2019.10.01	조사료재배지 녹비종자 중복지원 부적정	시정 7,753천원 회수	완결
전라남도	2019.10.01	FTA 피해보전제도(폐업지원) 추진 부적정	시정 29,814천원 회수	-
전라남도	2019.10.01	월드요들페스티벌 국제음악회 보조금 정산관리 소홀	시정 6,370천원 회수	완결
전라남도	2019.10.01	기초생활보장 수급자 복지급여 지급 관리 소홀	시정 15,769천원 회수	완결
전라남도	2019.10.01	산지개발에 따른 추가 복구비 부과 소홀	시정 241,983천원 예치	완결
전라남도	2019.10.01	고령 영세농업인 영농경영비 지원 부적정	시정 1,419천원 회수	완결
전라남도	2019.10.01	기초연금 대상자 급여 지급관리 소홀	시정 11,852천원 지급	완결
전라남도	2019.10.01	치매안심요양병원 기능보강건축공사 추진 소홀	시정 12,638천원 감액	완결
전라남도	2019.10.01	건축공사현장 안전관리 예치금 예치 소홀	시정 352,038천원 예치	완결
전라남도	2019.10.01	가곡1소하천 정비사업 추진 소홀	시정 21,909천원 회수	완결
전라남도	2019.10.01	건설사업장 산업안전보건관리비 정산 소홀	시정 28,601천원 회수	완결
전라남도	2019.10.01	곡성읍 시가지 안전한 보행환경 조성사업 추진소홀	시정 47,789천원 감액	완결

전라남도	2019.10.01	기차마을 레일바이크 탑승장 도장공사 추진 소홀	시정 1,943천원 회수	완결
전라남도	2019.10.01	태안사 광자대사탑 주변정비 문화재보수사업 추진 소홀	시정 5,116천원 회수	완결
전라남도	2019.10.01	서계,고달,평촌지구 농어촌마을 하수도 정비사업 추진 소홀	시정 15,898천원 회수	완결
전라남도	2019.10.01	대황강 자연휴식체험장 조성사업 정산 소홀	시정 15,163천원 회수	완결
전라남도	2019.10.01	옥과 수리교 재해위험교량 개축공사 정산 소홀	시정 10,630천원 회수	완결

▶ 보다 자세한 내용은 다음의 사이트를 참조하세요

☞ 행정안전부 [https://www.mais.go.kr/fit/bs/type001/commuSelectBoardList.do?bslc=BBMSTR\\_0000000002](https://www.mais.go.kr/fit/bs/type001/commuSelectBoardList.do?bslc=BBMSTR_0000000002)

☞ 전라남도 <https://search.jeonnam.go.kr/RSA/front/Search.jsp>

## 10 주요 투자사업 추진현황

### 10-1. 투자심사 대상사업

□ 우리 곡성군에서 '19년에 추진한 투자심사 대상사업 현황은 다음과 같습니다.

(단위 : 백만원, %)

사업명	총 사업비	집행액		향후 소요액		사업완료 예정연도	투자 심사연도	현재까지 진척률 (%)
		기투자	2019년 집행사업비	2020년	2021년 이후			
옥과 지역수요 맞춤형 공공주택사업	18,000	-	-	1,000	17,000	2022	2019	0
곡성군 장애인 체육센터 (종합복지관)건립	6,325		14	280	6,031	2022	2019	10
정해박해 진원지 성지조성 건립	12,100	-	-	750	11,350	2023	2019	10
곡성마을정비형 공공주택사업	18,400		320	2,586	15,600	2021	2019	10
곡성 동약산 생태축(서식지) 복원사업	9,800	-	-	857	8,943	2022	2019	10
오곡 다목적 실내체육관 건립사업	2,100	0	40	1,860	700	2021	2019	1.5
곡성체류형 복합문화공간 스테이션1928	12,000	-	-	2400	9600	2022	2019	5
곡성읍 복합문화센터 건립 (생활SOC사업)	4,000	3,500		1,160	2,340	2023	2019	10
도림사 관광지 활성화 사업	5,000	5,000	-	550	4,450	2022	2019	10
곡성 보성강변 경관자원화 사업	4,500	4,500	-	300	4,200	2022	2019	6.7



삼진강변 증기민차장차역별 특화개발사업	5,000	5,000	-	550	4,450	2022	2019	10
군도 6호선 개설공사(매월리)	2,600	-	1,449	1,151	-	2020	2019	75

### 10-1-1. 개별 투자심사 사업의 추진현황[별지6]

### 10-2. 지방채 발행사업

우리 곡성군에서 '19년에 추진한 지방채 발행사업은 없습니다.

### 10-3. 민간투자사업

우리 곡성군에서 '19년에 추진한 민간투자사업은 없습니다.