

자연속의가족마을 

2021년~2025년

중기지방재정계획



|곡|성|군|
GOKSEONG COUNTY

목 차

1 중기지방재정계획 제도 개요

■ I. 중기지방재정계획 제도의 의의	5
■ II. 중기지방재정계획 근거 규정 및 연혁	6
■ III. 중기지방재정계획 수립체계	8
■ 참고. 중기지방재정계획 기능별 분류체계	9

2 중기지방재정계획 목표 및 기본방향

■ I. 군정목표 및 역점시책	13
■ II. 군정일반현황	14
■ III. 곡성군 재정현황	15

3 중기지방재정계획 운용계획

■ I. 재정여건과 운영방향	19
■ II. 재정운용 실적	21
■ III. 중기지방재정계획 전망	24

4 13개 분야·52개 부문별 자원배분

■ I. 분야·부문별 투자자원 분류	64
■ II. 분야·부문별 자원배분 현황	74

5 분야별 정책방향 및 자원배분

■ 010. 일반 공공행정 분야	77
■ 020. 공공질서 및 안전 분야	79
■ 050. 교육 분야	80
■ 060. 문화 및 관광 분야	81
■ 070. 환경보호 분야	83
■ 080. 사회복지 분야	85
■ 090. 보건 분야	87
■ 100. 농림해양수산 분야	88
■ 110. 산업·중소기업 분야	91
■ 120. 수송 및 교통 분야	92
■ 140. 국토 및 지역개발 분야	93
■ 150. 과학기술 분야	95
■ 160. 예비비 및 기타 분야	96

6 참 고 자 료

■ I. 부문별 현황(총괄)	101
■ II. 세부사업 계획서	123

제1장 중기지방재정계획 제도 개요

- I 제도의 의의
- II 근거 규정 및 연혁
- III 수립 체계

1. 제도의 의의

□ 개 념

- 지방자치단체의 발전 계획과 수요를 중·장기적으로 전망하여 반영한 다년도 예산으로서, 효율적인 자원배분을 통한 계획적인 지방재정 운용을 위해 수립하는 5년간의 연동화 계획

□ 제도 필요성

- 중·장기적 시계에서 5개년 계획을 수립하고, 경제·사회적 여건 변화를 반영한 연동화 계획으로 운영
 - 지방정부의 비전과 정책우선순위를 반영하여 발전계획을 수립하고 지방재정의 예측가능성을 제고
 - 개별사업 검토 중심의 단년도 예산편성 과정에서 놓치기 쉬운 전략적 자원배분 기능을 강화
- 국가재정운용계획에서 제시하는 중·장기 중점재원 투자방향 및 주요사업계획을 반영하여 국가와 지방의 재정적 연계성을 확보
 - 중앙부처는 지역정책의 준거를 제시하고, 지방자치단체는 재정 운용의 기본틀로 활용

2. 근거규정 및 연혁

□ 근거규정 : 지방재정법 제33조

제33조(중기지방재정계획의 수립 등) ① 지방자치단체의 장은 지방재정을 계획성 있게 운용하기 위하여 매년 다음 회계연도부터 5회계연도 이상의 기간에 대한 중기지방재정계획을 수립하여 예산안과 함께 지방의회에 제출하고, 회계연도 개시 30일 전까지 행정안전부장관에게 제출하여야 한다. <개정>

② 지방자치단체의 장은 제1항에 따른 중기지방재정계획(이하 “중기지방재정계획”이라 한다)을 수립할 때에는 행정안전부장관이 정하는 계획수립 절차 등에 따라 그 중기지방재정계획이 관계 법령에 따른 국가계획 및 지역계획과 연계되도록 하여야 한다.

③ 중기지방재정계획에는 다음 각 호의 사항이 포함되어야 한다.

1. 재정운용의 기본방향과 목표
2. 중장기 재정여건과 재정규모전망
3. 관련 국가계획 및 지역계획 중 해당 사항
4. 분야별 자원배분계획
5. 예산과 기금별 운용방향
6. 의무지출(법령 등에 따라 지출과 지출규모가 결정되는 지출 및 이가지출을 말하며 그 구체적인 범위는 대통령령으로 정한다. 이하 같다)의 증가율 및 산출내역과 재량지출(의무지출 외의 지출을 말한다. 이하 같다)의 증가율에 대한 분야별 전망과 근거 및 관리계획
7. 제59조에 따른 지역통합재정통계의 전망과 근거
8. 통합재정수지[일반회계, 특별회계 및 기금을 통합한 재정통계로서 순(純) 수입에서 순 지출을 뺀 금액을 말한다] 전망과 관리방안
9. 투자심사와 지방채 발행 대상사업
10. 그 밖에 대통령령으로 정하는 사항

④ 행정안전부장관은 매년 중기지방재정계획의 수립에 필요한 다음 각 호의 사항이 포함된 지침을 지방자치단체에 통보할 수 있다.

1. 국가의 재정운용방향
2. 관련 국가계획 및 지역계획
3. 중기지방재정계획의 수립에 필요한 그 밖의 정보
4. 중기지방재정계획 수립의 기준

- ⑤ 행정안전부장관은 관계 중앙관서의 장에게 제4항에 따른 지침의 작성에 필요한 정보를 제공하도록 요청할 수 있다. 이 경우 요청을 받은 관계 중앙관서의 장은 이에 협조하여야 한다.
- ⑥ 행정안전부장관은 제1항에 따른 각 지방자치단체의 중기지방재정계획을 기초로 매년 종합적인 중기지방재정계획을 수립하고, 국무회의에 보고하여야 한다. 이 경우 행정안전부장관은 지방자치단체의 의견을 최대한 반영하도록 노력하여야 한다.
- ⑦ 행정안전부장관은 제6항에 따라 종합적인 중기지방재정계획을 수립할 때에는 「국가재정법」에 따른 국가재정운용계획과의 연계성을 높일 수 있도록 관계 중앙관서의 장과 협의하여야 한다.
- ⑧ 중기지방재정계획을 변경하는 경우에는 제1항·제2항·제6항 및 제7항을 준용한다.
- ⑨ 중기지방재정계획의 수립에 관한 지방자치단체의 장의 자문에 응하도록 하기 위하여 각 지방자치단체에 지방재정계획심의위원회를 둔다.
- ⑩ 제9항에 따른 지방재정계획심의위원회의 구성 및 운영 등에 필요한 사항은 해당 지방자치단체의 조례로 정한다.
- ⑪ 지방자치단체의 장은 중기지방재정계획에 반영되지 아니한 사업에 대해서는 제37조에 따른 투자심사나 지방채 발행의 대상으로 해서는 아니 된다. 다만, 중기지방재정계획을 수립할 때에 반영하지 못할 불가피한 사유가 있는 경우는 예외로 한다.

□ 연 혁

- ('88년) 중기지방재정계획 수립 법제화(지방재정법)
- ('91년) 지방재정계획심의위원회를 설치 및 국무회의 보고 규정
- ('93년) 국가계획 및 지역계획과 연동화 계획으로 운영
- ('95년) 계획수립 결과를 관계 부처에 통보, 협의 추진
- ('05년) 중기지방재정계획 수립 시기 조정(4월→11월)
- ('07년) 사업예산제도 운영과 연계하여 수립
- ('15년) 중기지방재정계획연도 변경(다음 회계년도부터 5회계연도)

3. 수립 체계

□ 수립 주체

- 모든 지방자치단체는 중기지방재정계획을 수립하여 예산안과 함께 지방의회에 제출하고, 회계연도 개시 30일 전까지 행정안전부에 제출
- 행정안전부는 지방자치단체의 중기지방재정계획을 종합하여 관계부처 협의 후 국무회의 보고

□ 주요 내용

- (재정목표) 지역발전 및 재정운용의 목표·전략 등 기본방향
- (재정전망) 세입·세출 추계 및 투자가용재원 판단
- (투자계획) 분야별 정책방향 및 투자계획 수립

□ 수립 절차

①	행정안전부	■ 중기지방재정계획 수립 기준 작성, 자치단체 통보
②	지방자치단체	■ 지방자치단체별 사업계획(안) 수립
③	지방자치단체	■ 자치단체 중기지방재정계획 중 신규 국고보조사업에 대한 관계부처 의견조회
④	지방자치단체	■ 관계부처 의견을 반영, 중기지방재정계획 확정 ■ 지방의회 및 행정안전부에 제출
⑤	행정안전부	■ 전국 중기지방재정계획 종합, 관계부처 협의
⑥	행정안전부	■ 국무회의 보고, 중앙부처·자치단체 송부

참고	중기지방재정계획 기능별 분류체계
-----------	--------------------------

13개 분야	52개 부문	
010 일반공공행정	011 입법 및 선거관리 014 재정·금융	013 지방행정·재정지원 016 일반행정
020 공공질서 및 안전	023 경찰 026 소방	025 재난방재·민방위
050 교육	051 유아 및 초중등교육 053 평생·직업교육	052 고등교육
060 문화 및 관광	061 문화예술 063 체육 065 문화 및 관광일반	062 관광 064 문화재
070 환경보호	071 상하수도·수질 073 대기 075 해양	072 폐기물 074 자연 076 환경보호일반
080 사회복지	081 기초생활보장 084 보육·가족 및 여성 086 노동 088 주택	082 취약계층지원 085 노인·청소년 087 보훈 089 사회복지일반
090 보건	091 보건의료	093 식품의약품안전
100 농림해양수산	101 농업·농촌 103 해양수산·어촌	102 임업·산촌
110 산업·중소기업	111 산업금융지원 113 무역 및 투자유치 115 에너지 및 자원개발	112 산업기술지원 114 산업진흥·고도화 116 산업·중소기업 일반
120 수송 및 교통	121 도로 124 해운·항만 126 대중교통·물류 등 기타	123 도시철도 125 항공·공항
140 국토 및 지역개발	141 수자원 143 산업단지	142 지역 및 도시
150 과학기술	151 기술개발 153 과학기술일반	152 과학기술연구지원
160 예비비	161 예비비	

※ 「지방자치단체 예산편성 운영기준」 상의 기능별 분류 설명서 참조

제2장 증기지방재정계획 목표 및 기본방향

- I 재정계획 목표 및 기본방향
- II 군정일반현황
- III 곡성군 재정현황

I. 군정목표 및 역점시책

슬로건

함께해요! 희망곡성

군정
목표

군민 행복지수 1위 곡성

군정
방침활력이
넘치는
지역경제자연속의
창의교육소외없는
그물망복지낭만힐링
문화관광새로운
가치창출
미래농업사람중심
감동행정역점
시책

- ① 권역별 특화사업으로 활력과 웃음이 넘치는 지역경제
- ② 자연생태 교육의 메카, 아이들의 꿈이 실현되는 창의교육
- ③ 다함께 건강하고 행복한 삶의 보장되는 그물망 복지
- ④ 도시민이 찾아오는 낭만과 힐링의 문화관광
- ⑤ 새로운 가치를 창출하는 지속가능한 미래농업
- ⑥ 일 잘하는 사람중심 감동행정

II. 군정일반현황 (2020. 10. 31.기준)

□ 인 구 (인구 29,034명 / 세대 15,333명) (단위 : 명, 세대)



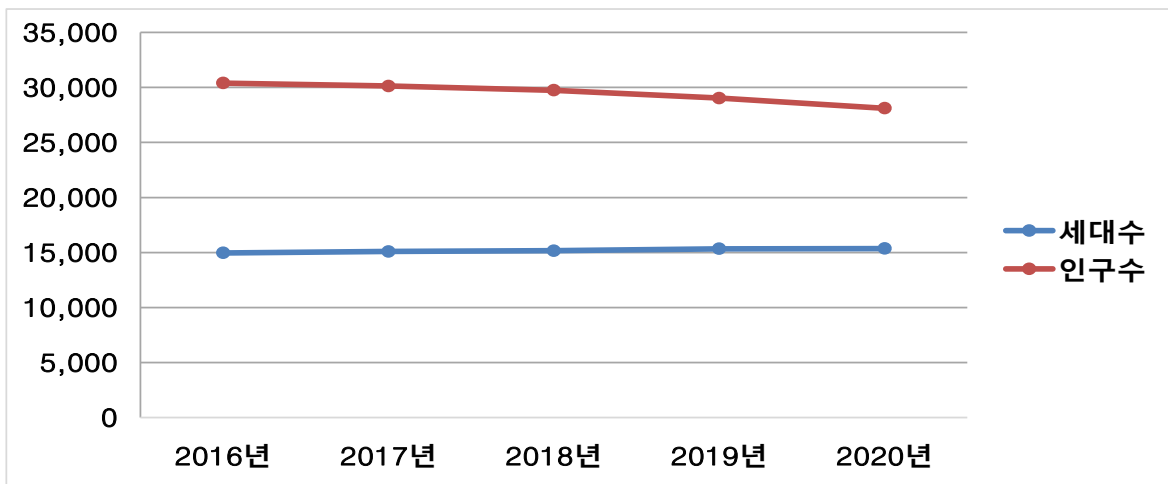
최근 5년간 인구 및 세대현황

구분	2016년	2017년	2018년	2019년	2020년	
세대수	14,960	15,090	15,169	15,333	15,360	
인구수 (명)	소계	30,400	30,131	29,742	29,034	28,106
	남	14,786	14,643	14,489	14,157	13,752
	여	15,614	15,488	15,253	14,877	14,421
세대당 평균인구	2.03	1.99	1.96	1.89	1.83	



+ ○ 65세 이상 노인인구 : 10,178명, 36.2%(전년대비 1.5%증)

세대수 및 인구수 전망 추이



□ **면 적 : 547.47km²**(통계연보)

○ 경지 92.3km²(16.8%), 임야 395.94km²(72.3%), 기타61.23km²(11.1%)

□ **행정구역 현황 : 1읍 10면, 272리 496마을**

구 분	계	곡성	오곡	삼기	석곡	목사동	죽곡	고달	옥과	입	결면	오산	
면적km ²	547.47	52.33	62.87	38.18	53.18	46.76	103.39	41.94	29.95	34.06	38.25	46.56	
법정리	125	15	10	12	12	12	13	7	11	12	12	9	
행정리	272	29	22	26	31	25	28	14	23	30	22	22	
세대수	15,360	3,902	1,018	978	1,379	825	1,118	694	2,222	1,367	1,029	828	
인구수	남	13,728	3,777	931	815	1,125	647	945	576	2,105	1,244	842	717
	여	14,382	4,056	964	842	1,248	693	995	606	2,153	1,250	867	708

□ **행정조직 : 본청1실, 12과, 1사업소, 2직속기관, 1읍 10면 의회1과**

○ 공무원 수 : 611명

□ **군의원 : 7명** (지역 6명, 비례 1명)

□ **기업현황 : 대기업 1개소, 중소기업 218개소, 농공단지 3개소**

○ 사업체수 2,104개소, 제조업체 219개소

Ⅲ. 곡성군 재정현황

(단위 : 천원)

	구 분	2018년도	2019년도	2020년도	평균신장율
재정 규모	합 계	409,556,271	446,505,058	465,794,463	6.6%
	일반회계	388,221,940	417,541,857	440,422,165	6.5%
	특별회계	21,334,331	28,963,201	25,372,298	9.1%

※ 2018~2019년도 최종예산, 2020년도 제3회 추경 예산

제3장 중기지방재정계획 운용계획

- I 재정여건과 운용방향
- II 재정운용 실적
- III 중기지방재정계획 전망

① 재정운용 여건

- ‘20년은 ‘코로나19’ 발생에 따른 소비·투자 위축, 부동산 정책 등 세수 여건 악화, ‘21년까지도 여파 지속될 경우 수입 제약 불가피하며, 지방소비세·재산세 증가 요인이 있으나, 취득세·지방소득세는 부동산 규제·경제 위축 영향과 대출 요건 강화 등 부동산 대책 영향에 따라 증가세 둔화 전망
- 미·중 무역분쟁에 따른 수출 부진 등 지역 경제에 불리한 여건이 지속되어온 가운데 최근 ‘코로나19’라는 부정적 요인이 추가 발생함으로써 IMF·OECD 등 국제기구는 경기 하방 리스크에 대응하기 위한 정부의 적극적 대응을 권고하면서 완화적 통화정책을 보완하기 위한 확장적인 재정정책 필요성을 주문하였고, 이에 따라 생계곤란 주민에 긴급생활비 지급 등 고용 감소, 소비 침체 등의 지역 경제 위축을 극복하기 위해 과감한 지출 확대 필요 예상
- 또한, 국가는 4대 핵심분야(고용·소득·건강·사회서비스) 보장을 확대할 계획이며, 이에 따라 대응 지방비 매칭 부담과 노인 생계 지원·출산 장려·청년 정착 유도 등 저출산·고령화 상황을 타개하기 위한 자체 복지사업 필요성 증가에 따라 상당한 지출소요 예상

② 재정운용 기본방향

① 자체재원 기능 강화

- 소득 및 소비과세 세원 확충, 체납세액 징수, 탈루세원의 적극 발굴 등 지방세수 확보 강화
- 사용료, 수수료 등에 대한 변동 요율 적기 반영, 신규 서비스에 대한 수수료 및 사용료 징수대상 발굴 등 세외수입 확충

② 의존재원 예산 확보 총력

- 재정자립도가 열악하여 자체재원만으로는 세수를 충당할 수 없어 의존재원인 중앙지원 국비 신규사업을 적극 발굴·건의하고, SOC분야의 계속사업과 신규사업에 대한 예산확보에 총력

※ 사회간접자본(SOC : Social Overhead Capital) : 도로, 항만, 철도 등 생산활동에 직접적으로 사용되지는 않지만 경제활동을 원활하게 하기 위해서 꼭 필요한 사회기반시설

③ 투자사업 위주의 예산운영

- 불요불급한 예산 및 행사성·소비성 예산, 경상적 경비 예산 등은 최대한 절감
- 절감된 예산은 실질적 주민복지 증진과 균민소득 증대 및 일자리 창출 등 지역경제 살리기 분야에 집중 투자

④ 풀뿌리 민주주의를 통한 재정민주주의 실현

- 주민참여 예산제의 내실있는 운영을 통해 주민이 예산편성에 직접 참여하여 다양한 의견을 제시, 반영함으로써 지방예산의 주민참여 극대화 도모
- 각종 투자사업에 대한 주민 여론수렴, 자체심사 및 외부 전문가 등의 사전 심사를 거쳐 사업의 객관성 및 타당성 확보

Ⅱ

재정운용 실적

① 연도별 변동추이

① 총재정규모(최종예산) : 2020년 5,180억 원(제3회 추경 기준)

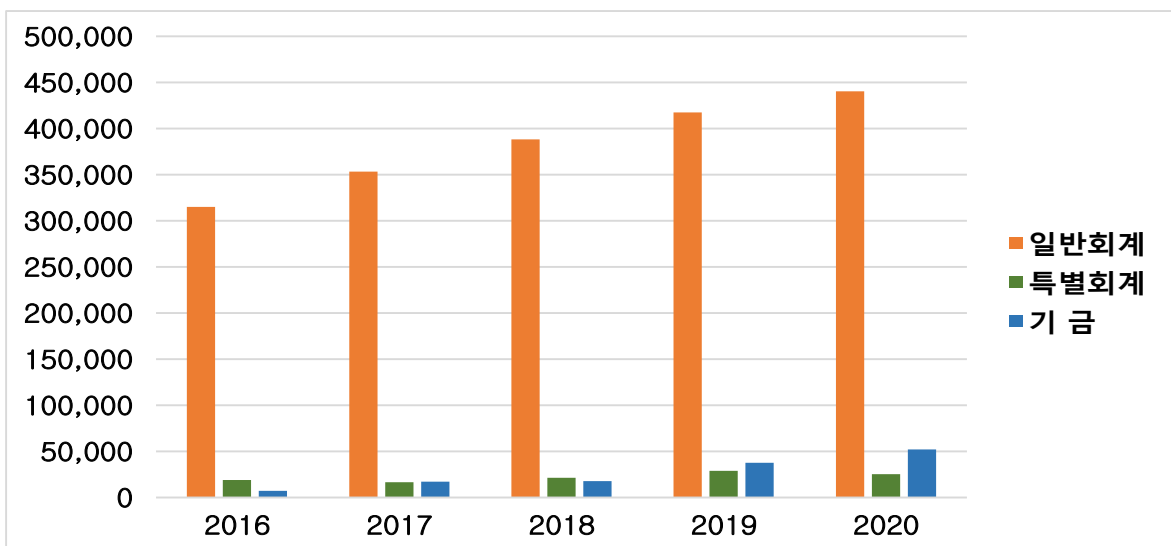
<연도별 예산규모 변동추이>

(단위 : 백만원)

구 분	최근 5년					평 균 신 장 율
	2016	2017	2018	2019	2020	
계	341,615	387,423	427,496	486,223	518,065	10.1%
일반회계	315,127	353,304	388,222	417,542	440,422	6.5%
특별회계	19,063	16,744	21,334	28,963	25,372	9.1%
기 금	7,425	17,375	17,940	37,719	52,271	70.7%

※ '16~'19년 최종예산, 2020년 제3회 추경 예산 기준

연도별 예산규모 전망 추이



② 최근 5년간 예산규모 대비 의존재원의 비율 71.1%

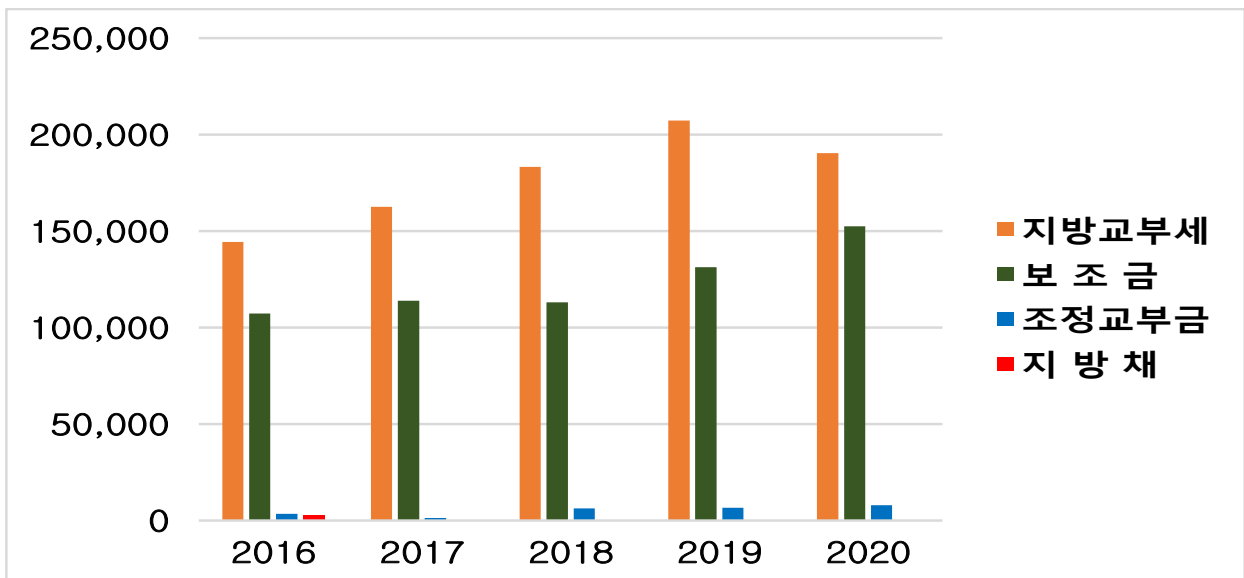
<연도별 의존재원 변동추이>

(단위 : 백만원)

구 분	최근 5년					
	2016	2017	2018	2019	2020	
예산규모	341,615	387,423	427,496	486,223	518,065	
합계 (비율)	258,087 (75.5%)	278,037 (71.7%)	302,770 (70.8%)	345,402 (71.0%)	351,011 (67.7%)	
의 존 재 원	지방교부세	144,505	162,665	183,335	207,382	190,474
	보조금	107,294	114,017	113,159	131,338	152,527
	조정교부금	3,491	1,355	6,276	6,682	8,010
지방채	2,796	-	-	-	-	

※ '16~'19년 최종예산, 2020년 제3회 추경 예산 기준

최근 5년 의존재원 추이



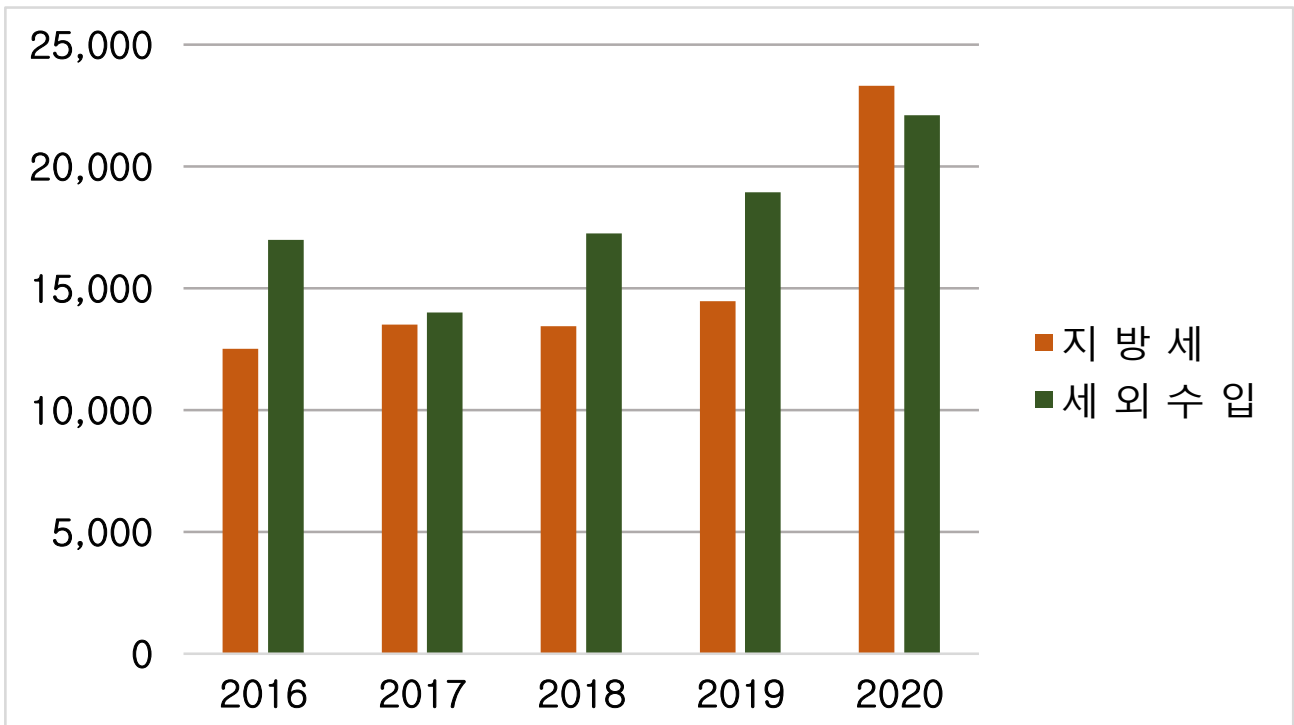
<연도별 지방세 및 세외수입 현황>

(단위 : 백만원)

구 분	계	지 방 세		세 외 수 입	
		세 액	비 율	세 액	비 율
2016	29,506	12,517	3.66%	16,989	4.97%
2017	27,522	13,519	3.49%	14,003	3.61%
2018	30,694	13,442	3.14%	17,252	4.04%
2019	33,414	14,465	2.97%	18,949	3.90%
2020	45,401	23,304	4.50%	22,097	4.27%

※ '16~'19년 최종예산, 2020년 제3회 추경 예산 기준. 비율은 총예산액 대비

최근 5년 지방세 및 세외수입 추이



Ⅲ

중기지방재정계획 전망

1 중기 재정 전망

① 계획기간('21~'25) 총 재정규모 : 2조9,297억원

- 세대 구분 없는 매력 넘치는 체험·체류형 문화관광지를 지속 개발 육성하고 권역별 미래지향적인 농특산품목을 지원 육성하며, 산림자원을 활용한 농임업소득 경쟁력 증대로 고루 잘사는 농촌 구현, 실질적인 복지사회 실현과 일자리가 넉넉한 중장기적 인력운영 계획 실행 등 군정 역점 시책의 성공적인 추진을 위한 기반 조성과 지역경제에 활력을 줄 수 있는 계획 추진

< 회계별 재정규모 전망 >

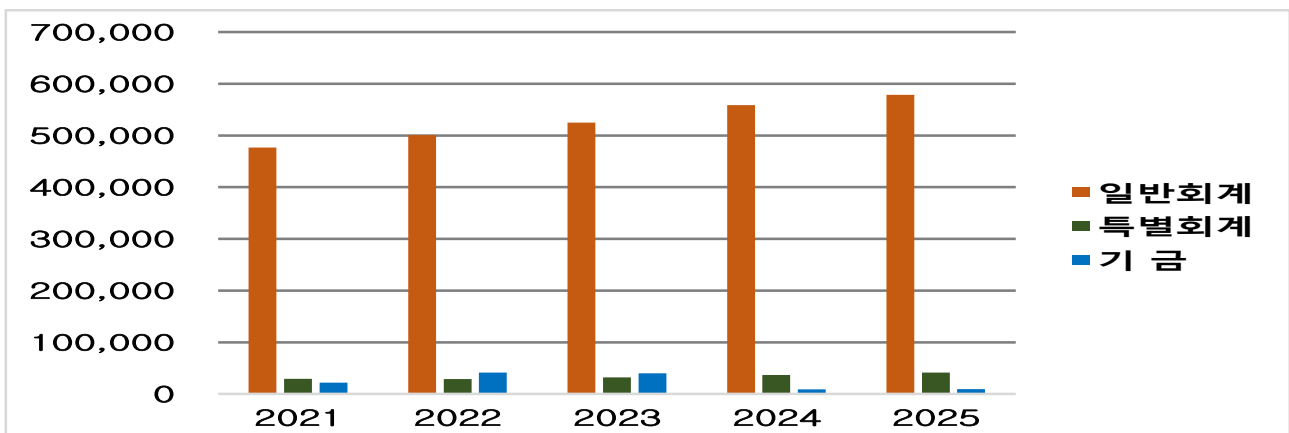
(단위 : 백만원, %)

구 분	중 기 투 자 계 획						연평균 증가율
	비율	2021	2022	2023	2024	2025	
계	100%	527,783	570,846	597,311	604,349	629,506	4.5%
일반회계	90.1%	476,605	500,593	525,117	558,685	578,668	5.0%
특별회계	5.7%	29,348	28,853	32,168	36,773	41,302	8.9%
기 금	4.2%	21,830	41,400	40,026	8,891	9,536	-18.7%

※ 기금 연평균 증가율 감소 원인 : 곡성군 통합재정안정화기금으로 각 기금 전출 및 존속기한 도래

※ 출처 : 중기재정계획수립 > 재정계획총괄(재정계획) : 예산외 미포함

회계별 재정규모 전망 추이



- 새로운 성장 동력을 위한 기반시설 확충 등의 경제개발비와 인구 초고령화로 인한 복지 및 의료대책 수요 등 사회보장 등에 소요되는 사회개발비의 부담이 지속적으로 증가되어 지방재정 운영에 큰 부담으로 작용할 것으로 전망됨

- 계획기간 중 어려운 재정여건 극복을 위해
 - 지방세 및 세외수입 증대를 통하여 안정적인 자체재원 확보와 계획적인 재정운영을 통한 투자효과 극대화가 요구되므로, 체납액 일소 및 재정개혁 등 지속적인 개선대책을 추진

 - 중·장기적인 의존재원의 확보, 산업단지조성 및 각종 관광시설 확충 시 민간자본을 참여시킬 수 있는 여건 조성과 자주재원 확충을 위한 경영능력 강화 등의 지속적인 노력 필요
 - ⇒ 자주재원(지방교부세+조정교부금)

 - 경상예산의 연차적인 축소로 소모성 경비의 지출을 최소화하고 전시성·일회성 행사의 지양 및 사업 우선순위에 따른 분야별 효율적인 재원 배분이 이루어지도록 전환하고, 급격히 늘어나는 복지수요와 보조사업에 대한 준비 부담률 재검토 등 지출의 적절한 안배 필요
 - ⇒ 재정운영의 실효성 확보

① 재정계획 총괄[예산외 미포함, 일반회계+특별회계+기금]

(단위 : 백만원, %)

구 분	중 기 재 정 계 획					합 계	비중	연평 균신 장률
	2021	2022	2023	2024	2025			
① 세 입	527,783	570,846	597,311	604,349	629,506	2,929,795	100	4.5
지 방 세	38,372	39,018	39,880	41,701	43,120	202,091	7	3
세 외 수 입	25,422	25,842	26,635	27,301	28,164	133,364	5	2.6
경상적세외수입	17,393	17,659	18,296	18,590	19,161	91,098	3	2.5
임시적세외수입	8,030	8,183	8,340	8,712	9,003	42,266	1	3
이 전 재 원	391,760	397,351	408,817	428,360	445,195	2,071,482	71	3.2
보통교부세	177,362	178,009	180,932	188,900	192,807	918,010	31	2.1
특별교부세	5,178	5,278	5,310	5,454	5,578	26,798	1	1.9
부동산교부세	26,652	27,085	27,529	28,883	29,149	139,298	5	2.3
소방안전교부세	128	130	133	136	138	665	0	2
조정교부금등	9,139	9,322	9,508	9,698	9,892	47,559	2	2
국고보조금	122,294	125,626	129,103	133,932	141,189	652,143	22	3.7
지특보조금	12,453	12,668	13,648	15,555	17,768	72,092	2	9.3
기금	3,297	3,363	3,430	3,498	3,568	17,156	1	2
도비보조금등	35,258	35,871	39,224	42,304	45,105	197,761	7	6.4
보전수입 및 내부거래	72,229	108,635	121,979	106,987	113,027	522,857	18	11.8
② 경 상 지 출	115,580	123,634	121,237	125,241	130,242	615,936	100	3
행정운영경비	51,762	52,171	52,569	76,364	81,136	314,002	51	11.9
인력운영비	49,797	50,184	50,559	74,331	79,081	303,952	49	12.3

	기본경비	1,965	1,988	2,010	2,032	2,055	10,050	2	1.1
	재무활동	58,426	66,068	63,271	43,479	43,706	274,950	45	-7
	내부거래지출	46,103	47,787	44,972	35,161	35,353	209,376	34	-6.4
	보전지출	12,323	18,281	18,299	8,318	8,353	65,574	11	-9.3
	예비비	5,393	5,395	5,397	5,399	5,400	26,984	4	0
③	투자비용재원(①-②)	412,203	447,211	476,074	479,107	499,264	2,313,859	0	4.9
④	사업수요	412,203	447,211	476,074	479,107	499,264	2,313,859	0	4.9
⑤	부족재원(④-③)	0	0	0	0	0	0	0	0
	지방채	0	0	0	0	0	0	0	0
	재정규모(①+⑤)	527,783	570,846	597,311	604,349	629,506	2,929,795	0	4.5

② 재정계획 총괄[예산외 미포함, 일반회계]

(단위 : 백만원, %)

구 분	중 기 재 정 계 획					합 계	비중	연평균 신장률
	2021	2022	2023	2024	2025			
① 세 입	476,605	500,593	525,117	558,685	578,668	2,639,668	100	5
지 방 세	38,372	39,018	39,880	41,701	43,120	202,091	8	3
세 외 수 입	19,618	19,915	20,417	21,061	21,603	102,614	4	2.4
경상적세외수입	11,618	11,762	12,109	12,381	12,632	60,503	2	2.1
임시적세외수입	7,99	8,153	8,308	8,6808	8,971	42,111	2	3
이 전 재 원	380,805	386,279	395,144	410,632	423,640	1,996,500	76	2.7
보통교부세	177,362	178,009	180,932	188,900	192,807	918,010	35	2.1
특별교부세	5,178	5,278	5,310	5,454	5,578	26,798	1	1.9
부동산교부세	26,652	27,085	27,529	28,883	29,149	139,298	5	2.3
소방안전교부세	128	130	133	136	138	665	0	2
조정교부금등	9,139	9,322	9,508	9,698	9,892	47,559	2	2
국고보조금	119,490	122,800	126,237	130,682	137,769	636,978	24	3.6
지특보조금	10,090	10,291	10,497	10,707	10,921	52,507	2	2
기금	3,297	3,363	3,430	3,498	3,568	17,156	1	2
도비보조금등	29,469	30,001	31,568	32,673	33,817	157,528	6	3.5
보전수입 및 내부거래	37,810	55,381	69,675	85,292	90,305	338,464	13	24.3
② 경 상 지 출	98,062	103,651	102,755	116,708	121,704	542,880	100	5.5
행정운영경비	51,683	52,090	52,510	76,273	81,078	313,635	58	11.9

인력운영비	49,719	50,102	50,499	74,241	79,023	303,585	56	12.3
기본경비	1,965	1,988	2,010	2,032	2,055	10,050	2	1.1
재 무 활 동	41,384	46,566	45,251	35,440	35,633	204,274	38	-3.7
내부거래지출	41,015	46,197	44,882	35,070	35,263	202,426	37	-3.7
보 전 지 출	369	369	370	370	370	1,848	0	0.1
예 비 비	4,995	4,995	4,994	4,994	4,993	24,971	5	0
③ 투자가용재원 (①-②)	378,543	396,941	422,362	441,978	456,965	2,096,789	0	4.8
④ 사 업 수 요	378,543	396,941	422,362	441,978	456,965	2,096,789	0	4.8
⑤ 부족재원(④-③)	0	0	0	0	0	0	0	0
지 방 채	0	0	0	0	0	0	0	0
재정규모(①+⑤)	476,605	500,593	525,117	558,685	578,668	2,639,668	0	5

③ 재정계획 총괄[예산외 미포함, 특별회계]

(단위 : 백만원, %)

구 분	중 기 재 정 계 획					합 계	비중	연평 균신 장률
	2021	2022	2023	2024	2025			
① 세 입	29,348	28,853	32,168	36,773	41,302	168,444	100	8.9
지 방 세	0	0	0	0	0	0	0	0
세 외 수 입	5,596	5,769	6,060	6,232	6,553	30,209	18	4
경상적세외수입	5,571	5,744	6,034	6,206	6,526	30,081	18	4
임시적세외수입	25	25	26	26	27	128	0	1.8
이 전 재 원	10,949	11,065	13,666	17,721	21,548	74,949	44	18.4
보통교부세	0	0	0	0	0	0	0	0
특별교부세	0	0	0	0	0	0	0	0
부동산교부세	0	0	0	0	0	0	0	0
소방안전 특별교부세	0	0	0	0	0	0	0	0
조정교부금등	0	0	0	0	0	0	0	0
국고보조금	1,852	1,867	1,923	1,960	1,997	9,599	10	1.9
지특보조금	2,363	2,376	3,151	4,848	6,847	19,585	20	30.5
기금	0	0	0	0	0	0	0	0
도비보조금등	5,783	5,863	7,649	9,623	11,281	40,199	24	18.2
보전수입 및 내부거래	12,803	12,019	12,443	12,820	13,201	63,287	38	0.8
② 경 상 지 출	1,294	1,303	1,288	1,325	1,315	6,526	100	0.4
행정운영경비	79	81	60	90	58	368	6	-7.3
인력운영비	79	81	60	90	58	368	6	-7.3
기본경비	0	0	0	0	0	0	0	0

재 무 활 동	818	822	826	830	850	4,146	64	1
내부거래지출	0	0	0	0	0	0	0	0
보 전 지 출	818	822	826	830	850	4,146	64	1
예 비 비	398	400	403	405	407	2,013	31	0.6
③ 투자가용재원 (①-②)	28,054	27,550	30,880	35,448	39,987	161,918	0	9.3
④ 사 업 수 요	28,054	27,550	30,880	35,448	39,987	161,918	0	9.3
⑤ 부족재원(④-③)	0	0	0	0	0	0	0	0
지 방 채	0	0	0	0	0	0	0	0
재정규모(①+⑤)	29,348	28,853	32,168	36,773	41,302	168,444	0	8.9

[상수도 특별회계]

(단위 : 백만원, %)

구 분	중 기 재 정 계 획					합 계	비중	연평 균신 장률
	2021	2022	2023	2024	2025			
① 세 입	15,413	15,693	18,799	22,632	26,694	99,230	100	14.7
지 방 세	0	0	0	0	0	0	0	0
세 외 수 입	1,386	1,406	1,542	1,581	1,730	7,645	8	5.7
경상적세외수입	1,366	1,385	1,521	1,560	1,709	7,541	8	5.8
임시적세외수입	20	20	21	21	22	104	0	2
이 전 재 원	5,705	5,763	8,327	11,763	15,314	46,872	47	28
보통교부세	0	0	0	0	0	0	0	0
특별교부세	0	0	0	0	0	0	0	0
부동산교부세	0	0	0	0	0	0	0	0
소방안전특교세	0	0	0	0	0	0	0	0
조정교부금등	0	0	0	0	0	0	0	0
국고보조금	1,852	1,867	1,923	1,960	1,997	9,599	10	1.9
지특보조금	2,363	2,376	3,151	4,848	6,847	19,585	20	30.5
기금	0	0	0	0	0	0	0	0
도비보조금등	1,490	1,520	3,253	4,955	6,470	17,688	18	44.3
보전수입 및 내부거래	8,322	8,524	8,930	9,288	9,650	44,714	45	3.8
② 경 상 지 출	0	0	0	0	0	0	0	0
행정운영경비	0	0	0	0	0	0	0	0
인력운영비	0	0	0	0	0	0	0	0
기본경비	0	0	0	0	0	0	0	0
재 무 활 동	0	0	0	0	0	0	0	0
내부거래지출	0	0	0	0	0	0	0	0
보 전 지 출	0	0	0	0	0	0	0	0
예 비 비	0	0	0	0	0	0	0	0
③ 투자비용재원(①-②)	15,413	15,693	18,799	22,632	26,694	99,230	0	14.7
④ 사 업 수 요	15,413	15,693	18,799	22,632	26,694	99,230	0	14.7
⑤ 부족재원(④-③)	0	0	0	0	0	0	0	0
지 방 채	0	0	0	0	0	0	0	0
재정규모(①+⑤)	15,413	15,693	18,799	22,632	26,694	99,230	0	14.7

[자활기금 특별회계]

(단위 : 백만원, %)

구 분	중 기 재 정 계 획					합 계	비중	연평 균신 장률
	2021	2022	2023	2024	2025			
① 세 입	172	173	173	173	173	863	100	0
지 방 세	0	0	0	0	0	0	0	0
세 외 수 입	2	2	2	2	2	9	1	1.5
경상적세외수입	2	2	2	2	2	9	1	1.5
임시적세외수입	0	0	0	0	0	0	0	0
이 전 재 원	0	0	0	0	0	0	0	0
보통교부세	0	0	0	0	0	0	0	0
특별교부세	0	0	0	0	0	0	0	0
부동산교부세	0	0	0	0	0	0	0	0
소방안전특교세	0	0	0	0	0	0	0	0
조정교부금등	0	0	0	0	0	0	0	0
국고보조금	0	0	0	0	0	0	0	0
지특보조금	0	0	0	0	0	0	0	0
기금	0	0	0	0	0	0	0	0
도비보조금등	0	0	0	0	0	0	0	0
보전수입 및 내부거래	171	171	171	171	171	853	99	0
② 경 상 지 출	164	164	164	164	163	819	100	-0.2
행정운영경비	0	0	0	0	0	0	0	0
인력운영비	0	0	0	0	0	0	0	0
기본경비	0	0	0	0	0	0	0	0
재 무 활 동	0	0	0	0	0	0	0	0
내부거래지출	0	0	0	0	0	0	0	0
보 전 지 출	0	0	0	0	0	0	0	0
예 비 비	164	164	164	164	163	819	100	-0.2
③ 투자사용재원(①-②)	8	8	9	9	9	44	0	3.3
④ 사 업 수 요	8	8	9	9	9	44	0	3.3
⑤ 부족재원(④-③)	0	0	0	0	0	0	0	0
지 방 채	0	0	0	0	0	0	0	0
재정규모(①+⑤)	172	173	173	173	173	863	0	0

[의료급여기금 특별회계]

(단위 : 백만원, %)

구 분	중 기 재 정 계 획					합 계	비중	연평 균신 장률
	2021	2022	2023	2024	2025			
① 세 입	1,782	1,806	1,807	2,391	2,632	10,418	100	10.2
지 방 세	0	0	0	0	0	0	0	0
세 외 수 입	4	4	4	4	4	22	0	0.1
경상적세외수입	0	0	0	0	0	2	0	1
임시적세외수입	4	4	4	4	4	20	0	0
이 전 재 원	1,103	1,120	1,115	1,692	1,925	6,954	67	14.9
보통교부세	0	0	0	0	0	0	0	0
특별교부세	0	0	0	0	0	0	0	0
부동산교부세	0	0	0	0	0	0	0	0
소방안전특교세	0	0	0	0	0	0	0	0
조정교부금등	0	0	0	0	0	0	0	0
국고보조금	951	958	943	1,290	1,423	5,566	53	10.6
지특보조금	0	0	0	0	0	0	0	0
기금	0	0	0	0	0	0	0	0
도비보조금등	151	161	172	402	502	1,388	13	34.9
보전수입 및 내부거래	675	682	688	695	702	3,443	33	1
② 경 상 지 출	896	903	886	920	908	4,513	100	0.3
행정운영경비	79	81	60	90	58	368	8	-7.3
인력운영비	79	81	60	90	58	368	8	-7.3
기본경비	0	0	0	0	0	0	0	0
재 무 활 동	818	822	826	830	850	4,146	92	1
내부거래지출	0	0	0	0	0	0	0	0
보 전 지 출	818	822	826	830	850	4,146	92	1
예 비 비	0	0	0	0	0	0	0	0
③ 투자사용재원 (①-②)	886	903	922	1,471	1,724	5,905	0	18.1
④ 사 업 수 요	886	903	922	1,471	1,724	5,905	0	18.1
⑤ 부족재원(④-③)	0	0	0	0	0	0	0	0
지 방 채	0	0	0	0	0	0	0	0
재정규모(①+⑤)	1,782	1,806	1,807	2,391	2,632	10,418	0	10.2

[기차마을사업 특별회계]

(단위 : 백만원, %)

구 분	중 기 재 정 계 획					합 계	비중	연평 균신 장률
	2021	2022	2023	2024	2025			
① 세 입	4,644	4,806	4,969	5,112	5,293	24,824	100	3.3
지 방 세	0	0	0	0	0	0	0	0
세 외 수 입	4,196	4,350	4,504	4,637	4,808	22,495	91	3.5
경상적세외수입	4,195	4,349	4,503	4,636	4,807	22,491	91	3.5
임시적세외수입	1	1	1	1	1	4	0	4.3
이 전 재 원	0	0	0	0	0	0	0	0
보통교부세	0	0	0	0	0	0	0	0
특별교부세	0	0	0	0	0	0	0	0
부동산교부세	0	0	0	0	0	0	0	0
소방안전특교세	0	0	0	0	0	0	0	0
조정교부금등	0	0	0	0	0	0	0	0
국고보조금	0	0	0	0	0	0	0	0
지특보조금	0	0	0	0	0	0	0	0
기금	0	0	0	0	0	0	0	0
도비보조금등	0	0	0	0	0	0	0	0
보전수입 및 내부거래	448	457	466	475	485	2,330	9	2
② 경 상 지 출	5	5	6	6	7	28	100	10.6
행정운영경비	0	0	0	0	0	0	0	0
인력운영비	0	0	0	0	0	0	0	0
기본경비	0	0	0	0	0	0	0	0
재 무 활 동	0	0	0	0	0	0	0	0
내부거래지출	0	0	0	0	0	0	0	0
보 전 지 출	0	0	0	0	0	0	0	0
예 비 비	5	5	6	6	7	28	100	10.6
③ 투자비용재원 (①-②)	4,639	4,801	4,964	5,106	5,286	24,796	0	3.3
④ 사 업 수 요	4,639	4,801	4,964	5,106	5,286	24,796	0	3.3
⑤ 부족재원(④-③)	0	0	0	0	0	0	0	0
지 방 채	0	0	0	0	0	0	0	0
재정규모(①+⑤)	4,644	4,806	4,969	5,112	5,293	24,824	0	3.3

농공단지조성사업 특별회계

(단위 : 백만원, %)

구 분	중 기 재 정 계 획					합 계	비중	연평 균신 장률
	2021	2022	2023	2024	2025			
① 세 입	4,141	4,182	4,224	4,267	4,309	21,124	100	1
지 방 세	0	0	0	0	0	0	0	0
세 외 수 입	0	0	0	0	0	0	0	0
경상적세외수입	0	0	0	0	0	0	0	0
임시적세외수입	0	0	0	0	0	0	0	0
이 전 재 원	4,141	4,182	4,224	4,267	4,309	21,124	100	1
보통교부세	0	0	0	0	0	0	0	0
특별교부세	0	0	0	0	0	0	0	0
부동산교부세	0	0	0	0	0	0	0	0
소방안전특교세	0	0	0	0	0	0	0	0
조정교부금등	0	0	0	0	0	0	0	0
국고보조금	0	0	0	0	0	0	0	0
지특보조금	0	0	0	0	0	0	0	0
기금	0	0	0	0	0	0	0	0
도비보조금등	4,141	4,182	4,224	4,267	4,309	21,124	100	1
보전수입 및 내부거래	0	0	0	0	0	0	0	0
② 경 상 지 출	0	0	0	0	0	0	0	0
행정운영경비	0	0	0	0	0	0	0	0
인력운영비	0	0	0	0	0	0	0	0
기본경비	0	0	0	0	0	0	0	0
재 무 활 동	0	0	0	0	0	0	0	0
내부거래지출	0	0	0	0	0	0	0	0
보 전 지 출	0	0	0	0	0	0	0	0
예 비 비	0	0	0	0	0	0	0	0
③ 투자비용재원 (①-②)	4,141	4,182	4,224	4,267	4,309	21,124	0	1
④ 사 업 수 요	4,141	4,182	4,224	4,267	4,309	21,124	0	1
⑤ 부족재원(④-③)	0	0	0	0	0	0	0	0
지 방 채	0	0	0	0	0	0	0	0
재정규모(①+⑤)	4,141	4,182	4,224	4,267	4,309	21,124	0	1

[장기미집행시설 특별회계]

(단위 : 백만원, %)

구 분	중 기 재 정 계 획					합 계	비중	연평 균신 장률
	2021	2022	2023	2024	2025			
① 세 입	270	273	275	278	281	1,377	100	1
지 방 세	0	0	0	0	0	0	0	0
세 외 수 입	1	1	1	1	1	3	0	8.1
경상적세외수입	1	1	1	1	1	3	0	8.1
임시적세외수입	0	0	0	0	0	0	0	0
이 전 재 원	0	0	0	0	0	0	0	0
보통교부세	0	0	0	0	0	0	0	0
특별교부세	0	0	0	0	0	0	0	0
부동산교부세	0	0	0	0	0	0	0	0
소방안전특교세	0	0	0	0	0	0	0	0
조정교부금등	0	0	0	0	0	0	0	0
국고보조금	0	0	0	0	0	0	0	0
지특보조금	0	0	0	0	0	0	0	0
기금	0	0	0	0	0	0	0	0
도비보조금등	0	0	0	0	0	0	0	0
보전수입 및 내부거래	269	272	275	277	280	1,374	100	1
② 경 상 지 출	200	202	204	206	208	1,020	100	1
행정운영경비	0	0	0	0	0	0	0	0
인력운영비	0	0	0	0	0	0	0	0
기본경비	0	0	0	0	0	0	0	0
재 무 활 동	0	0	0	0	0	0	0	0
내부거래지출	0	0	0	0	0	0	0	0
보 전 지 출	0	0	0	0	0	0	0	0
예 비 비	200	202	204	206	208	1,020	100	1
③ 투자비용재원 (①-②)	70	71	71	72	73	357	0	1
④ 사 업 수 요	70	71	71	72	73	357	0	1
⑤ 부족재원(④-③)	0	0	0	0	0	0	0	0
지 방 채	0	0	0	0	0	0	0	0
재정규모(①+⑤)	270	273	275	278	281	1,377	0	1

(주민소득지원기금 특별회계)

(단위 : 백만원, %)

구 분	중 기 재 정 계 획					합 계	비중	연평 균신 장률
	2021	2022	2023	2024	2025			
① 세 입	2,926	1,920	1,921	1,921	1,921	10,608	100	-10
지 방 세	0	0	0	0	0	0	0	0
세 외 수 입	7	7	7	7	7	35	0	0.9
경상적세외수입	7	7	7	7	7	35	0	0.9
임시적세외수입	0	0	0	0	0	0	0	0
이 전 재 원	0	0	0	0	0	0	0	0
보통교부세	0	0	0	0	0	0	0	0
특별교부세	0	0	0	0	0	0	0	0
부동산교부세	0	0	0	0	0	0	0	0
소방안전특교세	0	0	0	0	0	0	0	0
조정교부금등	0	0	0	0	0	0	0	0
국고보조금	0	0	0	0	0	0	0	0
지특보조금	0	0	0	0	0	0	0	0
기금	0	0	0	0	0	0	0	0
도비보조금등	0	0	0	0	0	0	0	0
보전수입 및 내부거래	2,919	1,914	1,914	1,914	1,914	10,573	100	-10
② 경 상 지 출	29	29	29	29	29	146	100	0
행정운영경비	0	0	0	0	0	0	0	0
인력운영비	0	0	0	0	0	0	0	0
기본경비	0	0	0	0	0	0	0	0
재 무 활 동	0	0	0	0	0	0	0	0
내부거래지출	0	0	0	0	0	0	0	0
보 전 지 출	0	0	0	0	0	0	0	0
예 비 비	29	29	29	29	29	146	100	0
③ 투자비용재원 (①-②)	2,897	1,891	1,891	1,891	1,891	10,462	0	-10.1
④ 사 업 수 요	2,897	1,891	1,891	1,891	1,891	10,462	0	-10.1
⑤ 부족재원(④-③)	0	0	0	0	0	0	0	0
지 방 채	0	0	0	0	0	0	0	0
재정규모(①+⑤)	2,926	1,920	1,921	1,921	1,921	10,608	0	-10

4 재정계획 총괄[예산외 미포함, 기금]

(단위 : 백만원, %)

구 분	중 기 재 정 계 획					합 계	비중	연평 균신 장률
	2021	2022	2023	2024	2025			
① 세 입	21,830	41,400	40,026	8,891	9,536	121,682	100	-18.7
지 방 세	0	0	0	0	0	0	0	0
세 외 수 입	209	158	158	8	8	542	0	-55.3
경상적세외수입	204	153	153	3	3	515	0	-65.4
임시적세외수입	5	5	5	5	5	27	0	0.6
이 전 재 원	6	6	7	7	7	34	0	5
보통교부세	0	0	0	0	0	0	0	0
특별교부세	0	0	0	0	0	0	0	0
부동산교부세	0	0	0	0	0	0	0	0
소방안전 특별교부세	0	0	0	0	0	0	0	0
조정교부금등	0	0	0	0	0	0	0	0
국고보조금	0	0	0	0	0	0	0	0
지특보조금	0	0	0	0	0	0	0	0
기금	0	0	0	0	0	0	0	0
도비보조금등	6	6	7	7	7	34	0	5
보전수입 및 내부거래	21,615	41,235	39,861	8,875	9,520	121,106	100	-18.5
② 경 상 지 출	16,224	18,680	17,194	7,209	7,223	66,530	100	-18.3
행정운영경비	0	0	0	0	0	0	0	0

	인력운영비	0	0	0	0	0	0	0	0
	기본경비	0	0	0	0	0	0	0	0
	재 무 활 동	16,224	18,680	17,194	7,209	7,223	66,530	100	-18.3
	내부거래지출	5,088	1,590	90	90	90	6,950	10	-63.5
	보 전 지 출	11,136	17,090	17,104	7,118	7,133	59,580	90	-10.5
	예 비 비	0	0	0	0	0	0	0	0
	③ 투자가용재원 (①-②)	5,606	22,720	22,832	1,682	2,312	55,152	0	-19.9
	④ 사 업 수 요	5,606	22,720	22,832	1,682	2,312	55,152	0	-19.9
	⑤ 부족재원(④-③)	0	0	0	0	0	0	0	0
	지 방 채	0	0	0	0	0	0	0	0
	재정규모(①+⑤)	21,830	41,400	40,026	8,891	9,536	121,682	0	-18.7

[재난관리 기금]

(단위 : 백만원, %)

구 분	중 기 재 정 계 획					합 계	비중	연평 균신 장률
	2021	2022	2023	2024	2025			
① 세 입	1,671	1,704	1,748	2,282	2,926	10,330	100	15
지 방 세	0	0	0	0	0	0	0	0
세 외 수 입	3	3	3	3	3	14	0	2
경상적세외수입	3	3	3	3	3	14	0	2
임시적세외수입	0	0	0	0	0	0	0	0
이 전 재 원	0	0	0	0	0	0	0	0
보통교부세	0	0	0	0	0	0	0	0
특별교부세	0	0	0	0	0	0	0	0
부동산교부세	0	0	0	0	0	0	0	0
소방안전특교세	0	0	0	0	0	0	0	0
조정교부금등	0	0	0	0	0	0	0	0
국고보조금	0	0	0	0	0	0	0	0
지특보조금	0	0	0	0	0	0	0	0
기금	0	0	0	0	0	0	0	0
도비보조금등	0	0	0	0	0	0	0	0
보전수입 및 내부거래	1,668	1,701	1,745	2,279	2,923	10,317	100	15.1
② 경 상 지 출	671	684	698	712	726	3,490	100	2
행정운영경비	0	0	0	0	0	0	0	0
인력운영비	0	0	0	0	0	0	0	0
기본경비	0	0	0	0	0	0	0	0
재 무 활 동	671	684	698	712	726	3,490	100	2
내부거래지출	0	0	0	0	0	0	0	0
보 전 지 출	671	684	698	712	726	3,490	100	2
예 비 비	0	0	0	0	0	0	0	0
③ 투자사용재원 (①-②)	1,000	1,020	1,050	1,570	2,200	6,840	0	21.8
④ 사 업 수 요	1,000	1,020	1,050	1,570	2,200	6,840	0	21.8
⑤ 부족재원(④-③)	0	0	0	0	0	0	0	0
지 방 채	0	0	0	0	0	0	0	0
재정규모(①+⑤)	1,671	1,704	1,748	2,282	2,926	10,330	0	15

[식품진흥 기금]

(단위 : 백만원, %)

구 분	중 기 재 정 계 획					합 계	비중	연평 균신 장률
	2021	2022	2023	2024	2025			
① 세 입	51	57	58	58	59	283	100	3.8
지 방 세	0	0	0	0	0	0	0	0
세 외 수 입	5	5	5	5	5	27	10	0.6
경상적세외수입	0	0	0	0	0	0	0	8.8
임시적세외수입	5	5	5	5	5	27	10	0.6
이 전 재 원	6	6	7	7	7	34	12	5
보통교부세	0	0	0	0	0	0	0	0
특별교부세	0	0	0	0	0	0	0	0
부동산교부세	0	0	0	0	0	0	0	0
소방안전특교세	0	0	0	0	0	0	0	0
조정교부금등	0	0	0	0	0	0	0	0
국고보조금	0	0	0	0	0	0	0	0
지특보조금	0	0	0	0	0	0	0	0
기금	0	0	0	0	0	0	0	0
도비보조금등	6	6	7	7	7	34	12	5
보전수입 및 내부거래	40	45	45	46	46	222	79	4
② 경 상 지 출	45	45	46	46	47	230	100	1
행정운영경비	0	0	0	0	0	0	0	0
인력운영비	0	0	0	0	0	0	0	0
기본경비	0	0	0	0	0	0	0	0
재 무 활 동	45	45	46	46	47	230	100	1
내부거래지출	0	0	0	0	0	0	0	0
보 전 지 출	45	45	46	46	47	230	100	1
예 비 비	0	0	0	0	0	0	0	0
③ 투자비용재원(①-②)	6	11	12	12	12	54	0	19.4
④ 사 업 수 요	6	11	12	12	12	54	0	19.4
⑤ 부족재원(④-③)	0	0	0	0	0	0	0	0
지 방 채	0	0	0	0	0	0	0	0
재정규모(①+⑤)	51	57	58	58	59	283	0	3.8

[통합재정안정화 기금]

(단위 : 백만원, %)

구 분	중 기 재 정 계 획					합 계	비중	연평 균신 장률
	2021	2022	2023	2024	2025			
① 세 입	7,343	6,357	6,278	6,200	6,121	32,300	100	-4.4
지 방 세	0	0	0	0	0	0	0	0
세 외 수 입	0	0	0	0	0	0	0	0
경상적세외수입	0	0	0	0	0	0	0	0
임시적세외수입	0	0	0	0	0	0	0	0
이 전 재 원	0	0	0	0	0	0	0	0
보통교부세	0	0	0	0	0	0	0	0
특별교부세	0	0	0	0	0	0	0	0
부동산교부세	0	0	0	0	0	0	0	0
소방안전특교세	0	0	0	0	0	0	0	0
조정교부금등	0	0	0	0	0	0	0	0
국고보조금	0	0	0	0	0	0	0	0
지특보조금	0	0	0	0	0	0	0	0
기금	0	0	0	0	0	0	0	0
도비보조금등	0	0	0	0	0	0	0	0
보전수입 및 내부거래	7,343	6,357	6,278	6,200	6,121	32,300	100	-4.4
② 경 상 지 출	7,343	6,357	6,278	6,200	6,121	32,300	100	-4.4
행정운영경비	0	0	0	0	0	0	0	0
인력운영비	0	0	0	0	0	0	0	0
기본경비	0	0	0	0	0	0	0	0
재 무 활 동	7,343	6,357	6,278	6,200	6,121	32,300	100	-4.4
내부거래지출	3,504	90	90	90	90	3,866	12	-59.9
보 전 지 출	3,840	6,267	6,188	6,109	6,031	28,434	88	11.9
예 비 비	0	0	0	0	0	0	0	0
③ 투자비용재원(①-②)	0	0	0	0	0	0	0	0
④ 사 업 수 요	0	0	0	0	0	0	0	0
⑤ 부족재원(④-③)	0	0	0	0	0	0	0	0
지 방 채	0	0	0	0	0	0	0	0
재정규모(①+⑤)	7,343	6,357	6,278	6,200	6,121	32,300	0	-4.4

[농축산물가격안정 기금]

(단위 : 백만원, %)

구 분	중 기 재 정 계 획					합 계	비중	연평 균신 장률
	2021	2022	2023	2024	2025			
① 세 입	1,599	1,593	172	251	329	3,944	100	-32.6
지 방 세	0	0	0	0	0	0	0	0
세 외 수 입	0	0	0	0	0	0	0	0
경상적세외수입	0	0	0	0	0	0	0	0
임시적세외수입	0	0	0	0	0	0	0	0
이 전 재 원	0	0	0	0	0	0	0	0
보통교부세	0	0	0	0	0	0	0	0
특별교부세	0	0	0	0	0	0	0	0
부동산교부세	0	0	0	0	0	0	0	0
소방안전특교세	0	0	0	0	0	0	0	0
조정교부금등	0	0	0	0	0	0	0	0
국고보조금	0	0	0	0	0	0	0	0
지특보조금	0	0	0	0	0	0	0	0
기금	0	0	0	0	0	0	0	0
도비보조금등	0	0	0	0	0	0	0	0
보전수입 및 내부거래	1,599	1,593	172	251	329	3,944	100	-32.6
② 경 상 지 출	1,599	1,593	172	251	329	3,944	100	-32.6
행정운영경비	0	0	0	0	0	0	0	0
인력운영비	0	0	0	0	0	0	0	0
기본경비	0	0	0	0	0	0	0	0
재 무 활 동	1,599	1,593	172	251	329	3,944	100	-32.6
내부거래지출	1,584	1,500	0	0	0	3,084	78	-100
보 전 지 출	15	93	172	251	329	860	22	117.4
예 비 비	0	0	0	0	0	0	0	0
③ 투자비용재원(①-②)	0	0	0	0	0	0	0	0
④ 사 업 수 요	0	0	0	0	0	0	0	0
⑤ 부족재원(④-③)	0	0	0	0	0	0	0	0
지 방 채	0	0	0	0	0	0	0	0
재정규모(①+⑤)	1,599	1,593	172	251	329	3,944	0	-32.6

[증기기관차 및 미니기차 제작구입 기금]

(단위 : 백만원, %)

구 분	중 기 재 정 계 획					합 계	비중	연평 균신 장률
	2021	2022	2023	2024	2025			
① 세 입	3,066	1,589	0	0	0	4,655	100	-100
지 방 세	0	0	0	0	0	0	0	0
세 외 수 입	1	0	0	0	0	1	0	-100
경상적세외수입	1	0	0	0	0	1	0	-100
임시적세외수입	0	0	0	0	0	0	0	0
이 전 재 원	0	0	0	0	0	0	0	0
보통교부세	0	0	0	0	0	0	0	0
특별교부세	0	0	0	0	0	0	0	0
부동산교부세	0	0	0	0	0	0	0	0
소방안전특교세	0	0	0	0	0	0	0	0
조정교부금등	0	0	0	0	0	0	0	0
국고보조금	0	0	0	0	0	0	0	0
지특보조금	0	0	0	0	0	0	0	0
기금	0	0	0	0	0	0	0	0
도비보조금등	0	0	0	0	0	0	0	0
보전수입 및 내부거래	3,065	1,589	0	0	0	4,654	100	-100
② 경 상 지 출	1,566	0	0	0	0	1,566	100	-100
행정운영경비	0	0	0	0	0	0	0	0
인력운영비	0	0	0	0	0	0	0	0
기본경비	0	0	0	0	0	0	0	0
재 무 활 동	1,566	0	0	0	0	1,566	100	-100
내부거래지출	0	0	0	0	0	0	0	0
보 전 지 출	1,566	0	0	0	0	1,566	100	-100
예 비 비	0	0	0	0	0	0	0	0
③ 투자비용재원(①-②)	1,500	1,589	0	0	0	3,089	0	-100
④ 사 업 수 요	1,500	1,589	0	0	0	3,089	0	-100
⑤ 부족재원(④-③)	0	0	0	0	0	0	0	0
지 방 채	0	0	0	0	0	0	0	0
재정규모(①+⑤)	3,066	1,589	0	0	0	4,655	0	-100

[청사건립 기금]

(단위 : 백만원, %)

구 분	중 기 재 정 계 획					합 계	비중	연평 균신 장률
	2021	2022	2023	2024	2025			
① 세 입	8,000	30,000	31,670	0	0	69,670	100	-100
지 방 세	0	0	0	0	0	0	0	0
세 외 수 입	200	150	150	0	0	500	1	-100
경상적세외수입	200	150	150	0	0	500	1	-100
임시적세외수입	0	0	0	0	0	0	0	0
이 전 재 원	0	0	0	0	0	0	0	0
보통교부세	0	0	0	0	0	0	0	0
특별교부세	0	0	0	0	0	0	0	0
부동산교부세	0	0	0	0	0	0	0	0
소방안전특교세	0	0	0	0	0	0	0	0
조정교부금등	0	0	0	0	0	0	0	0
국고보조금	0	0	0	0	0	0	0	0
지특보조금	0	0	0	0	0	0	0	0
기금	0	0	0	0	0	0	0	0
도비보조금등	0	0	0	0	0	0	0	0
보전수입 및 내부거래	7,800	29,850	31,520	0	0	69,170	99	-100
② 경 상 지 출	5,000	10,000	10,000	0	0	25,000	100	-100
행정운영경비	0	0	0	0	0	0	0	0
인력운영비	0	0	0	0	0	0	0	0
기본경비	0	0	0	0	0	0	0	0
재 무 활 동	5,000	10,000	10,000	0	0	25,000	100	-100
내부거래지출	0	0	0	0	0	0	0	0
보 전 지 출	5,000	10,000	10,000	0	0	25,000	100	-100
예 비 비	0	0	0	0	0	0	0	0
③ 투자가용재원(①-②)	3,000	20,000	21,670	0	0	44,670	0	-100
④ 사 업 수 요	3,000	20,000	21,670	0	0	44,670	0	-100
⑤ 부족재원(④-③)	0	0	0	0	0	0	0	0
지 방 채	0	0	0	0	0	0	0	0
재정규모(①+⑤)	8,000	30,000	31,670	0	0	69,670	0	-100

[곡성군 옥외광고정비기금]

(단위 : 백만원, %)

구 분	중 기 재 정 계 획					합 계	비중	연평 균신 장률
	2021	2022	2023	2024	2025			
① 세 입	100	100	100	100	100	500	100	0
지 방 세	0	0	0	0	0	0	0	0
세 외 수 입	0	0	0	0	0	0	0	0
경상적세외수입	0	0	0	0	0	0	0	0
임시적세외수입	0	0	0	0	0	0	0	0
이 전 재 원	0	0	0	0	0	0	0	0
보통교부세	0	0	0	0	0	0	0	0
특별교부세	0	0	0	0	0	0	0	0
부동산교부세	0	0	0	0	0	0	0	0
소방안전특교세	0	0	0	0	0	0	0	0
조정교부금등	0	0	0	0	0	0	0	0
국고보조금	0	0	0	0	0	0	0	0
지특보조금	0	0	0	0	0	0	0	0
기금	0	0	0	0	0	0	0	0
도비보조금등	0	0	0	0	0	0	0	0
보전수입 및 내부거래	100	100	100	100	100	500	100	0
② 경 상 지 출	0	0	0	0	0	0	0	0
행정운영경비	0	0	0	0	0	0	0	0
인력운영비	0	0	0	0	0	0	0	0
기본경비	0	0	0	0	0	0	0	0
재 무 활 동	0	0	0	0	0	0	0	0
내부거래지출	0	0	0	0	0	0	0	0
보 전 지 출	0	0	0	0	0	0	0	0
예 비 비	0	0	0	0	0	0	0	0
③ 투자사용재원 (①-②)	100	100	100	100	100	500	0	0
④ 사 업 수 요	100	100	100	100	100	500	0	0
⑤ 부족재원(④-③)	0	0	0	0	0	0	0	0
지 방 채	0	0	0	0	0	0	0	0
재정규모(①+⑤)	100	100	100	100	100	500	0	0

[기금정비 계획]

(단위:백만원)

기금명	중기지방재정계획					정비유형(통합, 폐지, 기간연장, 유지)	기금 존속기한*	비고
	2021	2022	2023	2024	2025			
통합재정안정화 기금	7,343	6,357	6,278	6,199	6,121	유지	계속	
재난관리기금	1,670	1,704	1,747	2,281	2,925	유지	계속	
식품진흥기금	51	56	57	58	59	유지	계속	
농축산물가격안정기금	1,598	1,593	172	250	329	유지	계속	
증기관차 및 마나차 제작기금	3,065	1,588	0	0	0	기간연장	2025.12.31	
청사건립기금	8,000	30,000	31,670	0	0	유지	2023.06.30	
옥외광고장비기금	100	100	100	100	100	유지	계속	

※ 기금 통·폐합, 폐지, 기간연장, 유지 사유

기금명	정비유형				사유
	통합	폐지	기간연장	유지*	
통합재정안정화 기금				○	안정적 재원확보 및 사업수행
재난관리기금				○	안정적 재원확보 및 사업수행
식품진흥기금				○	안정적 재원확보 및 사업수행
농축산물가격안정기금				○	안정적 재원확보 및 사업수행
증기관차 및 마나차 제작기금			○		사업 추진기간 확보를 위한 존속기한 연장
청사건립기금				○	안정적 재원확보 및 사업수행
옥외광고장비기금				○	안정적 재원확보 및 사업수행

5 연도별 지방채 잔액

(단위 : 백만원, %)

구 분	'19년말 잔 액	'20년말 예상잔액 ⁴	지방채 발행 계획						비 고
			2021	2022	2023	2024	2025	증가율	
지방채 잔액 ¹ ,	0	0	0	0	0	0	0		
지방채 추가발행계획 ² ,			0	0	0	0	0		
지방채 상환계획 ³ ,			0	0	0	0	0		
추가발행계획	해		당		없		음		
상환계획	해		당		없		음		

② 중기 세입 전망

일 반 회 계

- 일반회계 세입 : 연평균 5% 증가 전망
- 지방세의 경우
 - ▶ 정부의 재정분권 방침에 따라 국세의 지방세 이양이 단계적으로 추진되면서 지방세는 꾸준한 증가를 보일 것으로 예상
 - ▶ 코로나19의 전세계적 확산으로 세계경제와 세계교역이 마이너스 성장률을 기록하였으며, 내수와 수출 동반 부진으로 경기가 급락하였으나 하반기 세계주요국의 경제활동 재개로 국내외 경기부진이 완화되고 있어 자치단체의 자주재원 수입액 증가 추세는 점차 완만해질 것으로 전망
 - 다만, 북한 관련 지정학적 리스크 상존, 코로나 19 영향에 따른 가계소득과 고용여건의 개선 지연 등의 위험요인도 존재
 - ▶ 우리 군의 경우 인구가 지속적으로 감소하고 있고 노령화(65세 이상 인구)는 지속적으로 상승하여 실질적인 지방세 신장률은 낮을 것으로 전망
- 세외수입의 경우
 - ▶ 경상적 세외수입
 - 계속성과 안정성이 확보되는 재원으로 세계장미축제성공, 섬진강기차마을 입장료 수입 및 부산물퇴비공장 생산수입, 기타 공유재산 사용료(임대료) 등의 수입이 안정되어 소폭이나마 증가할 것으로 전망됨

▶ 임시적 세외수입

- 임시적 세외수입의 대부분을 불용품매각대 및 그 외 수입 등의 기타수입이 차지하고 있으며, 재원조달이 불안정하여 최근 5년간 평균증가율과 향후 사업계획 등을 고려하여 추계

○ 국·도비 보조금

- ▶ ('21년) 148,959백만 원→('25년) 171,586백만 원으로 연평균 3.5% 증가 전망
- ▶ 기초수급자 생계수당 및 기초연금 등 복지예산, 섬진강기차마을 조성사업, 섬진강 동화정원 조성사업 등 관광분야 예산과 공익직불제 지원 등 농림분야 관련 재원이 증가할 전망

○ 지방교부세의 경우

- ▶ ('21년) 209,320백만 원→('25년) 227,672백만 원으로 연평균 2.0% 증가 전망
- ▶ 교부세는 점차적 경기회복과 더불어 중앙정부의 재정분권 정책에 따라, 지속적으로 증가 할 것으로 전망됨

특 별 회 계

○ 특별회계 세입 : 연평균 8.9% 증가 전망

- 상수도 특별회계는 섬진강권역 및 마전권역 상수도 확충, 노후 상수관망 정비 등 국·도비 확보에 따른 수입이 증가할 것으로 전망되며, 기타 특별회계는 일정수준으로 유지될 전망

기 금

○ 기금 세입 : 연평균 -18.7% 감소 전망

- 곡성군 청사관리 기금 및 농축산물 가격안정기금의 목표 적립액 달성에 따른 사업추진, 기타 기금의 곡성군 통합재정안정화기금으로의 전출 등에 따른 감소 예상

< 회계별 중기 세입규모 전망 >

※ 예산외 미포함

(단위 : 백만원, %)

구 분	중 기 투 자 계 획						연평균 신장률
	2021	2022	2023	2024	2025	계	
계	527,783	570,846	597,311	604,349	629,506	2,929,795	4.5
일반회계	476,605	500,593	525,117	558,685	578,668	2,639,668	5
지방세수입	38,372	39,018	39,880	41,701	43,120	202,091	3
세외수입	19,618	19,915	20,417	21,061	21,603	102,614	2.4
이전재원 등	380,805	386,279	395,144	410,632	423,640	1,996,500	2.7
보전수입및내부거래	37,810	55,381	69,675	85,292	90,305	338,464	24.3
특별회계	29,348	28,853	32,168	36,773	41,302	168,444	8.9
세외수입	5,596	5,769	6,060	6,232	6,553	30,209	4
이전재원	10,949	11,065	13,666	17,721	21,548	74,949	18.4
보전수입및내부거래	12,803	12,019	12,443	12,820	13,201	63,287	0.8
기 금	21,830	41,400	40,026	8,891	9,536	121,682	-18.7
세외수입	209	158	158	8	8	542	-55.3
이전재원	6	6	7	7	7	34	5
보전수입및내부거래	21,615	41,235	39,861	8,875	9,520	121,106	-18.5

※ 출처 : 재정계획중괄내역조회 (중기세입전망) 중괄

1 중기 세입전망 [일반+특별회계+기금]

(단위 : 백만원, %)

구 분	중 기 재 정 계 획					합 계	비중	연평균 신장률
	2021	2022	2023	2024	2025			
합 계	527,783	570,846	597,311	604,349	629,506	2,929,795	100	4.5
자체재원	63,795	64,860	66,515	69,002	71,284	335,456	11.4	2.8
지방세	38,372	39,018	39,880	41,701	43,120	202,091	6.9	3
세외수입	25,422	25,842	26,635	27,301	28,164	133,364	4.6	2.6
경상적세외수입	17,393	17,659	18,296	18,590	19,161	91,098	3.1	2.5
임시적세외수입	8,030	8,183	8,340	8,712	9,003	42,266	1.4	3
이전재원	391,760	397,351	408,817	428,360	445,195	2,071,482	70.7	3.2
지방교부세	209,320	210,503	213,904	223,373	227,672	1,084,771	37	2.1
보 통	177,362	178,009	180,932	188,900	192,807	918,010	31.3	2.1
특 별	5,178	5,278	5,310	5,454	5,578	26,798	0.9	1.9
부동산	26,652	27,085	27,529	28,883	29,149	139,298	4.8	2.3
소방안전	128	130	133	136	138	665	0	2
조정교부금등	9,139	9,322	9,508	9,698	9,892	47,559	1.6	2
국고보조금	122,294	125,626	129,103	133,932	141,189	652,143	22	3.7
지특보조금	12,453	12,668	13,648	15,555	17,768	72,092	2	9.3
기금보조금	3,297	3,363	3,430	3,498	3,568	17,156	0.6	2
도비보조금	35,258	35,871	39,224	42,304	45,105	197,761	6.7	6.4
지방채	0	0	0	0	0	0	0	0
보전수입 및 내부거래	72,229	108,635	121,979	106,987	113,027	522,857	17.8	11.8

출처 : 재정계획총괄내역조회(중기세입전망) 총괄 : 예산외 미포함

② 지방세 수입

(단위 : 백만원, %)

구 분	중 기 재 정 계 획					합 계	비 중	연평균 신장률
	2021	2022	2023	2024	2025			
합 계	38,372	39,018	39,880	41,701	43,120	202,091	100	3
보 통 세	38,372	39,018	39,880	41,701	43,120	202,091	100	3
취 득 세	0	0	0	0	0	0	0	0
등록면허세	0	0	0	0	0	0	0	0
주 민 세	4,269	4,354	4,441	4,580	4,621	22,265	11	2
재 산 세	6,420	6,548	6,679	6,892	6,949	33,488	16.6	2
자 동 차 세	7,822	7,978	8,138	8,301	8,467	40,705	20.1	2
레 저 세	0	0	0	0	0	0	0	0
담배소비세	4,870	4,947	5,066	5,198	5,271	25,351	12.5	2
지방소비세	8,678	8,750	8,986	10,029	10,878	47,320	23.4	5.8
지방소득세	6,315	6,441	6,570	6,701	6,935	32,963	16.3	2.4
목 적 세	0	0	0	0	0	0	0	0
지역자원시설세	0	0	0	0	0	0	0	0
지방교육세	0	0	0	0	0	0	0	0
과년도 수입	0	0	0	0	0	0	0	0

③ 세외수입 전망

(단위 : 백만원, %)

구 분	중 기 재 정 계 획					합 계	비 중	연평균 신장률
	2021	2022	2023	2024	2025			
합 계	25,422	25,842	26,635	27,301	28,164	133,364	100	2.6
경상적 세외수입	17,393	17,659	18,296	18,590	19,161	91,098	68.3	2.5
재산임대수입	1,111	1,125	1,140	1,166	1,170	5,711	4.3	1.3
사용료수입	7,377	7,578	7,922	8,132	8,504	39,513	29.6	3.6
수수료수입	1,539	1,460	1,492	1,527	1,560	7,577	5.7	0.3
사업수입	4,207	4,358	4,514	4,625	4,727	22,430	16.8	3
징수교부금	493	502	512	523	533	2,563	1.9	2
이자수입	2,667	2,635	2,715	2,616	2,669	13,302	10	0
임시적 세외수입	7,862	8,011	8,165	8,533	8,820	41,390	31	3
재산매각수입	372	379	387	407	423	1,968	1.5	3.3
부담금	199	203	207	211	215	1,034	0.8	2
과징금 및 과태료	117	119	121	123	126	606	0.7	2
기타 수입	7,174	7,310	7,450	7,792	8,056	37,782	28	3
과년도 수입	167	172	174	178	183	874	0.7	2

4 보전수입 및 내부거래 전망

(단위 : 백만원, %)

구 분	중 기 재 정 계 획					합 계	비 중	연평균 신장률
	2021	2022	2023	2024	2025			
합 계	72,229	108,635	121,979	106,987	113,027	522,857	100	11.8
잉 여 금	34,187	51,370	64,986	79,470	84,231	314,244	60.1	25.3
이 월 금	6,000	6,440	7,371	8,706	9,161	37,678	7.2	11.2
용자금융원금수입	666	666	666	666	666	3,328	0.6	0
예치금회수	10,274	27,373	28,985	7,985	8,615	83,231	15.9	-4.3
전 입 금	16,015	21,197	19,882	10,070	10,263	77,426	14.8	-10.5
예탁금및예수금	5,088	1,590	90	90	90	6,950	1.3	-63.5

3 중기 세출 전망 회계별 자원 배분 계획

(단위 : 백만원, %)

구분	중기 재정 계획					합계	비중	연평균 신장률	
	2021	2022	2023	2024	2025				
합계	527,783	570,846	597,311	604,349	629,506	2,929,795	100	4.5	
일반회계	476,605	500,593	525,117	558,685	578,668	2,639,668	90.1	5	
특별회계	29,348	28,853	32,168	36,773	41,302	168,444	5.7	8.9	
기 타 특 별 회 계	소계	29,348	28,853	32,168	36,773	41,302	168,444	5.7	8.9
	상수도	15,413	15,693	18,799	22,632	26,694	99,230	3.4	14.7
	자활기금	172	173	173	173	173	863	0	0
	의료급여기금	1,782	1,806	1,807	2,391	2,632	10,418	0.4	10.2
	기차마을사업	4,644	4,806	4,969	5,112	5,293	24,824	0.8	3.3
	장기미집행시설	270	273	275	278	281	1,377	0	1
	주민소득지원기금	2,926	1,920	1,921	1,921	1,921	10,608	0.4	-10
	농공단지조성사업	4,141	4,182	4,224	4,267	4,309	21,124	0.7	1
	소계	21,830	41,400	40,026	8,891	9,536	121,682	4.2	-18.7
기 금	통합재정 안정화 기금	7,343	6,357	6,278	6,200	6,121	32,300	1.1	-4.4
	재난관리기금	1,671	1,704	1,748	2,282	2,926	10,330	0.4	15
	식품진흥기금	51	57	58	58	59	283	0	3.8
	농축산물 가격안정기금	1,599	1,593	172	251	329	3,944	0.1	-32.6
	증기기관차 및 미니 기차 제작구입 기금	3,066	1,589	0	0	0	4,655	0.2	-100
	청사건립기금	8,000	30,000	31,670	0	0	69,670	2.4	-100
	옥외광고정비기금	100	100	100	100	100	500	0	0

※ 출처 : 중기재정계획서(중기재정계획분야)회계별 재정규모 : 예산외 미포함

일 반 회 계

- 국·도비보조금 지원사업 및 지역현안사업 추진에 따라 연평균 5%의 신장률을 보이고 있으며, 지속적인 수요증가가 예상되는 사회복지분야가 연평균 4.7% 신장률을 나타냈음. 또한 호우피해 수해복구를 위한 지방도·군도·농어촌도로 유지관리 및 주민편익을 위한 각종 도로개발사업 등에

따라 교통및물류 분야 예산도 높은 신장률을 기록할 것으로 예상됨. 또한 옥과천 생태탐방로 조성 및 섬진강 침실습지 훼손지 복원사업과 각종 상하수도 시설 확충 등 환경분야의 신장률이 높을 것으로 전망됨.

특 별 회 계

- 세입 전망과 더불어 중기지방재정계획 기간 중 계획에 반영된 사업과 기차마을입장료 수입 등의 증가로 소규모 증가추세를 보일 것으로 전망됨.

기 금

- 곡성군 청사관리기금 및 농축산물 가격안정화 기금, 증기기관차 및 미니기차 제작구입 기금이 당초 운영목적에 따라 중기지방재정계획 기간 중 사업추진 및 완료에 따라 연평균신장률이 감소추세를 보일 것으로 전망됨.
- 기존의 기금의 여유자금을 통합관리기금으로 관리하여 기금운용의 효율성을 높이고, 각 기금의 당초 운영목적에 적합하도록 일몰기간, 기금 조성 목표액 등을 명시함으로써 보다 효과적으로 기금을 운용해야 할 것임

④ 의무지출 및 재량지출

1. 대상 및 작성기준

- 계획기간 : '21년 ~ '25년
- 대상회계 : 일반회계, 특별회계 및 기금
- 작성대상 : 정책사업, 행정운영경비 및 재무활동
- 작성근거 : 지방재정법 제33조 및 같은 법 시행령 제39조

2. 의무지출 규모 및 산출내역

(단위 : 백만원, %)

구 분	2021	2022	2023	2024	2025	연평균 증가율
<의무지출>	307,793	320,393	301,075	300,601	329,317	1.7
(법정의무)	64,636	67,283	63,226	63,126	69,157	0.6
(보조의무)	243,157	253,110	237,849	237,475	260,160	1.8

- '21년 ~ '25년 계획 의무지출 규모는 1조 5,591억원 수준(연평균 증가율 1.7%)
- 법정지출은 의료보호특별회계 전출금, 재난관리기금 전출금, 공무원 가족수당 및 봉급, 일·숙직비 등 수당관련, 의회관련 경비 등으로 2021년 646억원 예상
- 보조 사업은 국고 보조사업 및 시·도 보조 사업으로 의무지출 규모는 국비와 도비, 군비의 합계를 의무지출 경비로 봄
- 국고보조금 증가율에 비해 국고보조금 매칭 지방비가 더 크게 증가함에 따라, 자율적인 사업집행 여력은 떨어짐

3. 재량지출 규모 및 산출내역

(단위 : 백만원, %)

구 분	2018	2019	2020	2021	2022	연평균 증가율
<재량지출>	219,990	250,452	296,236	303,748	300,189	8.1
【분야별지출】	219,990	250,452	296,236	303,748	300,189	8.1
일반공공행정	30,163	54,965	59,806	39,830	41,932	8.6
공공질서 및 안전	8,758	9,201	9,815	9,416	9,193	1.2
교육	6,316	4,885	5,706	6,617	7,646	4.9
문화 및 관광	28,059	18,308	37,666	45,246	46,121	13.2
환경 보호	9,775	10,611	16,154	21,628	23,868	25
사회 복지	2,856	6,121	7,200	7,133	6,517	22.9
보건	1,964	1,933	1,960	1,988	2,018	0.7
농림해양수산	18,216	15,730	23,662	28,350	16,102	-3.0
산업·중소기업	374	377	457	533	576	11.4
수송 및 교통	7,767	8,026	8,824	9,707	10,692	8.3
국토 및 지역개발	12,238	15,671	23,110	27,939	25,514	20.2
과학기술	110	143	186	241	314	30
예비비	5,000	5,000	5,000	5,000	5,000	0
기타	88,395	99,481	96,690	100,120	104,696	4.3

- '21년 ~ '25년 계획 재량지출 규모는 1조 3,706억원 수준(연평균 증가율 8.1%)
- 재량지출은 법령상 지출의무가 없는 지출로서 재정지출 중 의무지출을 제외한 모든 지출임
- 계약에 따른 연차 소요, 그 외 사업비 등이 포함
- 2021년 재량지출의 분야별 규모는 문화및관광 분야 280억원, 농림해양수산 분야가 182억원, 국토및지역개발분야 122억원, 환경보호분야 97억원 등으로 총 재량지출은 약 2,199억원으로 예상 됨

5 지역통합재정통계

1. 대상 및 작성기준

- 계획기간 : '21년 ~ '25년
- 대상회계 : 일반회계, 특별회계 및 기금
- 작성방법 : 총계기준으로 작성
- 작성근거 : 지방재정법 제44조의2

2. 지역통합재정통계 전망

(단위 : 백만원)

구 분	2020년 (전년도예산)	중 기 전 망				
		2021	2022	2023	2024	2024
총 계	445,275	527,783	570,846	597,311	604,349	629,506
일반회계	377,317	476,605	500,593	525,117	558,685	578,668
특별회계	19,832	29,348	28,853	32,168	36,773	41,302
기 금	48,126	21,830	41,400	40,026	8,891	9,536

- '21년 ~ '25년 계획 지역통합재정통계 규모는 3조 3,750억원 수준(연평균 증가율 5%)
- 지역통합재정통계를 보면 2021년을 기준으로 2025년까지 꾸준히 증가세를 보이고 있음
- 특히 농림해양수산, 국토 및 지역개발, 문화 및 관광분야, 사회복지 분야의 투자재원 구성비가 다른 분야에 비해 상대적으로 높은 비율을 차지하고 있는데 이는 민선7기 군정 주요 시책으로,
- 새로운 가치를 창출하는 지속가능한 미래농업 육성, 다함께 건강하고 행복한 삶이 보장되는 그물망 복지 제공, 적극적인 지역개발과 지역활성화 도모 등을 전략으로 군민 모두가 더불어 잘사는 행복한 곡성을 만들기 위해 부지런히 힘쓴 결과

6 통합재정수지

1. 대상 및 작성기준

- 계획기간 : '21년 ~ '25년
- 대상회계 : 일반회계, 특별회계 및 기금
- 작성방법 : 순계기준으로 작성
- 작성근거 : 지방재정법 제33조
- 개요(정의) : 당해연도의 세입과 세출을 비교하여 재정활동의 적자 또는 흑자 등 재정운영수지를 측정

2. 통합재정수지 전망

(단위 : 백만원, %)

구 분	2015년 (최종예산)	2016년 (최종예산)	2017년 (당초예산)	중 기 전 망				
				2018	2019	2020	2021	2022
①통합재정규모	388,677	416,442	380,869	468,692	504,112	533,374	560,205	585,134
②총수입	401,691	431,024	389,048	489,741	513,580	540,318	576,832	600,711
③총지출	388,336	414,997	380,527	466,461	502,887	532,148	558,979	583,909
④용자지출(a)	1,600	2,400	1,600	2,897	1,891	1,891	1,891	1,891
⑤용자회수(b)	1,259	955	1,259	666	666	666	666	666
⑥순용자(c=a-b)	341	1,445	341	2,231	1,226	1,226	1,226	1,226
⑦통합재정수지	13,015	14,582	8,179	21,049	9,468	6,944	16,627	15,577

※ 각 항목은 일반회계, 특별회계, 기금의 합계이며 순세계잉여금 포함, 내부거래 제거

7 중기 재정운용 목표 및 자원배분 방향

재정운용 목표

- 군민의 투명한 예산의 운영에 대한 관심도 증가와 군정 참여가 매우 활발히 이루어지고 있으나, 지역개발 현안사업과 복지 및 국가시책 사업 등 각 분야의 재정수요가 지속적으로 증가하여 자원 배분에 어려움이 있는 실정임.
- 실질적으로 주민 복리증진에 기여할 수 있고 지역사회가 활성화 될 수 있는 역점사업 위주로 추진함으로써 군민 모두가 더불어 잘사는 행복한 곡성을 목표로 하고 있음

자원배분 기본방향

※ 출처 : 중기재정계획서(분야별사업계획서)부문별현황(중괄) : 예산외 미포함

- 연도별 계획기간 중 분야별 투자재원 구성비를 보면 농림해양수산 19.1%, 사회복지 16.1%, 문화 및 관광 10.2%, 국토 및 지역개발 8.2%, 환경보호 7.6%, 수송 및 교통 3.1% 순으로 나타남
- 군정 역점사업 추진에 따른 재정 수요가 늘어나고 특히, 농업분야, 관광분야, 사회복지분야의 수요가 높아 이를 적극적으로 반영함
- 복지분야는 보육·가족 및 여성분야의 보편적인 수요를 적극 반영하고 농업분야는 특히 청년 농업인에 대한 투자를 확대
- 문화 및 관광분야는 계속사업의 착실한 추진과 대형 신규사업에 따라 관광, 체육, 문화재 등의 세부분야가 골고루 증가
- 소규모 지역개발사업을 대폭 확대하여 주민불편사항을 적극적으로 해소하고 주민과의 약속 이행

제4장 13분야 · 52부문별 자원배분

I 분야·부문별 투자자원분류

II 분야·부문별 자원배분

4 장

13개 분야 · 52개 부문별 자원배분

I 분야·부문별 투자자원 분류

분야·부문별 신장률

분 야	부 문 (일반+특별+기금)	연평균 신장률
13개	52개	4.5
일 반 공 공 행 정	입법 및 선거관리, 지방행정 · 재정지원, 재정 · 금융, 일반행정	8.5
공 공 질 서 및 안 전	경찰, 재난방재 · 민방위, 소방	4.6
교 육	유아 및 초등교육, 고등교육, 평생 · 직업교육	5.7
문 화 및 관 광	문화예술, 관광, 체육, 문화재, 문화 및 관광일반	4
환 경 보 호	상하수도 · 수질, 폐기물, 대기, 자연, 해양, 환경보호일반	9.5
사 회 복 지	기초생활보장, 취약계층지원, 보육 · 가족 및 여성, 노인 · 청소년, 노동, 보훈, 주택, 사회복지일반	4.7
보 건	보건의료, 식품의약품안전	3.5
농 립 해 양 수 산	농업 · 농촌, 임업 · 산촌, 해양수산 · 어촌	3
산 업 중 소 기 업	산업금융지원, 산업기술지원, 무역 및 투자유치, 산업진흥 · 고도화, 에너지 및 자원개발, 산업 · 중소기업일반	3.4
수 송 및 교 통	도로, 도시철도, 해운 · 항만, 항공 · 공항, 대중교통 · 물류 등 기타	16.4
국 토 및 지 역 개 발	수자원, 지역 및 도시, 산업단지	0.2
과 학 기 술	기술개발, 과학기술연구지원, 과학기술일반	30
예 비 비 및 기 타	예비비, 인건비, 기본경비 등	3.2

※ 출처 : 중기재정계획총괄표(분야별 세출중기재정계획 총괄표) : 예산인 미포함

세출예산 분야·부문별 설정기준

분야	부 문	부 문 에 해 당 하 는 업 무	정책사업 유형화(예시)
010	일반공공행정		
	011 입법 및 선거관리	<ul style="list-style-type: none"> ▪ 입법기관에 의한 입법, 재정 의정관련업무 및 선거의 공정성 제고를 위한 제반 선거관리 업무 ▪ 의회비, 의회사무처(국·과) 운영경비 ▪ 의원상해부담금 ▪ 의회청사이전 및 개축 ▪ 의회관용차량 구입, 의회장비보강 제외)대통령선거, 국회의원선거, 선거관리위탁금등 선거사무 위탁을 받아 수행하는 사무(016 일반행정)	지방의회 운영 지원 공정 선거관리
	013 지방행정·재정지원	<ul style="list-style-type: none"> ▪ 지자체 계층간 일반적 성격을 띠며 특정기능으로 분류되지 않는 것 ▪ 지자체 경상·자본보조금 : 보조금 해당사업은 사업의 성격에 따라 해당 분야로 분류 ▪ 징수·조정교부금 ▪ 재정보전금 ▪ 재정·세정업무 등 	수입 관리 재정 운영 재정 지원
	014 재정·금융	<ul style="list-style-type: none"> ▪ 타 분야에 속하지 않는, 지자체에서 유상으로 차입한 부채의 이수·공모 및 이자금액의 상환과 관련된 일반적인 업무 ▪ 중앙정부등 기관으로부터의 차입금 ▪ 지방채등 국내차입금 및 국외차입금상환, 상환이자 등 ▪ 융자 및 출자 ▪ 기금회계 예치금 	부채 상환 해외채 채무관리 지방재정·금융등 기타 지역개발기금관리
	016 일반행정	<ul style="list-style-type: none"> ▪ 지자체가 수행하는 일반적인 행정수행 업무로서 타 분야·부문에서 규정하지 아니한 것 ▪ 청사 신·증축, 유지·보수 ▪ 공유재산(토지등)구입 ▪ 자산및물품취득 ▪ 관용차량 구입및관리 ▪ 전산장비 보강및유지관리 ▪ 정보통신, 정보화, 전파관리 관련업무 ▪ 기타기관운영을 위한 경상적경비 등 ▪ 지방행정 홍보활동 ▪ 일반행정관련 학술용역 ▪ 자치경영 연구 및 용역, 지역연구원육성 ▪ 일반 국제교류협력 업무(자매결연 등) ▪ 공무원교육경비(교육·고시, 자체위탁교육, 해외교육, 능력개발비) ▪ 선거위탁사무 : 대통령선거, 국회의원선거, 선거관리위탁금등 ▪ 주민등록제도운영, 호적제적부 전산화사업 ▪ 자원봉사센터운영, 대민지원 지역정보화, 정보통신기반구축 제외)지적, 지적정보화사업, 도로명주소사업, 옥외광고물등 (142 지역및도시), 도서관, 문예회관, 복지관 등 사업소의 증축·유지보수는 해당부문에 포함	지방행정 역량 강화 지방공무원 육성 지방공무원교육원운영 주민자치 기반 강화 주민 행정 편의 도모 청사운영

분야	부 문	부 문 에 해 당 하 는 업 무	정책사업 유형화(예시)
020	공공질서및안전		
	023 경찰	<ul style="list-style-type: none"> ▪ 방법순찰, 기초질서사범단속 ▪ 사회적 약자보호, 공공시설경비 등 ▪ 교통소통관리, 교통법규위반 지도단속 ▪ 자치경찰의 환경·식품·위생업무(자치경찰 치안) ▪ 기타 경찰 및 관련 서비스에 대한 업무 	범죄 예방 범죄 수사 공조 체제 구축
	025 재난방재·민방위	<ul style="list-style-type: none"> ▪ 각종 재난으로부터 국토를 보존하고 국민의 생명·신체 및 재산을 보호하기 위한 재난 및 안전관리 업무 ▪ 예비군, 공익근무, 입영장정지원, 병상관리, 지방병무행정지원 등 ▪ 방재목적의 소하천정비, 수해상습지 개선사업 제외) 산불예방진화(102 입업·산촌) ▪ 비상대책, 대피시설, 비상급수시설, 방재장비보강 등 ▪ 민방위관리 	재해 및 재난 예방 재해 및 재난 복구 능력 강화 민방위 운영
	026 소방	<ul style="list-style-type: none"> ▪ 소방서운영, 119구조구급, 의용소방대운영 ▪ 소방학교운영 등 소방행정관련 및 재해·재난관리 	화재 예방 및 현장 대응력 강화 소방 인력 양성
050	교육		
	051 유아 및 초·중·등교육	<ul style="list-style-type: none"> ▪ 지방교육재정교부금법 및 학교급식법 등 개별법에서 유아 및 초·중·등 교육에 지원하도록 규정한 업무 ▪ 학교체육관 및 훈련장건립, 학교운동부지원 ▪ 학교급식지원 등(교육비특별회계전출금) ▪ 유아교육, 초등교육, 중등교육, 지방교육재정교부금 ▪ 유아 및 초·중·등 부문 관련 사학시설자금 융자 제외) 교육대학운영 및 시설(052 고등교육) 	유아·초 중등 교육복지 확충 유아·초 중등 교육재정 지원 유아초 중등 학교교육 내실화
	052 고등교육	<ul style="list-style-type: none"> ▪ 고등교육법 제2조에 규정한 학교 교육관련 업무 ▪ 시·도립대학 운영경비등, 대학교 학술연구 지원 ▪ 대학·대학원에 관한 기본 정책 수립 및 제도 개선 ▪ 대학 설치·폐지 및 운영지원 등 제외) 산학연구지원(112 산업기술지원), 산업대학, 교육대학, 전문대학, 방송·통신대학, 기능대학(053 직업·평생교육) 	미래지향적 고등교육 기반 확충 대학 교육복지 확충 고등교육 재정 지원 시·도립대학운영
	053 평생·직업교육	<ul style="list-style-type: none"> ▪ 직업교육 전문기관 및 각 교육기관의 직업교육 관련 업무 및 각종 자격제도 관련 사항 ▪ 국립전문대학 운영 지원 및 개편 시설비 ▪ 직업학교등 운영지원 등, 한국직업능력개발원 운영 ▪ 산업대학운영, 방송통신대학, 전문대학운영 ▪ 국립공고 등 실업교육 관련 시설 운영 업무 ▪ 기술대학·기능대학의 설치·폐지 및 운영지원 ▪ 실업계·인문계 고등학교의 직업교육 ▪ 산학협동교육, 산업교육, 자격제도, 민간자격 국가공인 업무 ▪ 사회교육 등 정규 학교교육 이외의 교육 전반에 관련된 업무 포함) 평생교육및국제교육, 인적자원개발, 국제교육진흥원운영, 학술기관운영, 방송대학·통신대학·원격대학의 설치·폐지 및 운영지원 	평생학습체제 구축 직업교육경쟁력 강화

분야	부 문	부 문 에 해 당 하 는 업 무	정책사업 유형화(예시)
060	문화및관광		
	061 문화예술	<ul style="list-style-type: none"> 문화·예술·출판·방송·영상·광고·종교 관련 행정관리·감독 및 규제 공공도서관 문화예술사업 및 지원 예술·국악단등 육성 관련사업소(문예회관, 박물관, 미술관, 음악당) 운영경비 종교관련 예산, 민속예술, 향토축제 등 	공공도서관 확충 및 운영 문화도시 조성 문화산업 육성 문화예술 진흥
	062 관광	<ul style="list-style-type: none"> 관광자원 및 관광산업 개발·보존, 관광종사원의 육성을 통한 관광산업의 진흥 관광지, 유원지 관광상품·지역특화 문화상품 개발 기타관광진흥 관광홍보 등 제외) 해양관광진흥(103 해양수산·어촌), 향토민속예술 축제(061 문화예술)	관광 기반 확충 및 관리 관광산업 진흥
	063 체육	<ul style="list-style-type: none"> 주민체육 활성화를 위한 행정·지원·관리·시설운영등 체육단체 지원 선수및체육 지도자 육성 각종대회지원 생활체육및보급육성, 스포츠산업 육성 체육시설 확충, 체육공원 조성 체육산업 융자 체육시설관련사업소운영, 기타 체육진흥 	생활체육 육성 전문체육 육성 체육산업 육성
	064 문화재	<ul style="list-style-type: none"> 문화재, 문화유산의 보존 및 관리, 승계를 위한 정책 지원 및 집행활동 문화재행정 문화재(무형포함)관리 문화재개발 천연기념물 유적관리 등 	유형문화재 보존 무형문화재 보존 및 전승 전통문화 보존 및 전승
	065 문화 및 관광일반	<ul style="list-style-type: none"> 기타 문화예술(061)부터 문화재(064)에 속하지 않는 사항 	
070	환경보호		
	071 상하수도·수질	<ul style="list-style-type: none"> 상·하수도·지하수등 수질의 보존·개선·관리, 수질 오염의 방지 및 사후조치, 오·폐수의 관리 및 처리 등과 관련된 업무 지방상수도 개량 배수지·취수장 오·폐수처리시설, 정화조설치, 하수처리방 물관리사업소, 수질오염 측정시설 운영등 토양의 보호 및 오염토양의 정화 제외) 농업용수개발(101 농업·농촌), 상·하수도 및 공업용수의 건설·운영·관리(141 수자원)	상수도·식수 관리 하수도 관리 지하수 관리

분야	부 문	부 문 에 해 당 하 는 업 무	정책사업 유형화(예시)
	072 폐기물	<ul style="list-style-type: none"> 폐기물 및 유해물질의 수집·처리·처분·발생억제 및 재활용을 위한 행정·감독·조사·운영·지원 청소관리 쓰레기매립장및소각시설설치 운영 분뇨처리 종합재활용사업등 	폐기물 감량 폐기물 회수 폐기물 자원화 청소관리
	073 대기	<ul style="list-style-type: none"> 대기와 기후의 보호 및 소음과 진동 축소를 위한 행정·감독·조사·운영·지원 대기오염및소음측정시설 건설·운영·관리 공해배출업소지도 천연가스자동차보급 산업단지완충녹지조성 등 제외) 소음방지벽·울타리와 기타 소음방지 시설물 (소음감소 재료를 이용한 도시고속도로와 철로 일부구간의 재포장 등)의 건설 등(120 수송및교통)	대기오염 관리 생활공해 관리
	074 자연	<ul style="list-style-type: none"> 자연환경보전, 생물다양성 보존, 야생동식물 생태계 보전 등 자연환경보전 관련 행정·감독·조사·운영·지원 자연환경공원조성, 자연공원 자연보호시설물 정비 생태계보전사업 등 제외) 천연기념물 관리(064 문화재)	생태계 보호 자연환경 보호
	075 해양	<ul style="list-style-type: none"> 해양환경 및 생태계보전, 해양오염방지 및 방제, 해양수질관리 등 해양보전을 위한 행정·감독·조사·운영·지원 연안환경정비사업 해양환경감시대 운영 연안관리, 공유수면매립·운영관리 등 해양환경개선 및 해운환경개선 기반조성 	연안환경정비 해양오염 관리
	076 환경보호 일반	<ul style="list-style-type: none"> 환경보호 분야의 다른 부문(071 상하수도·수질부터 075 해양)에 속하지 않는 환경정책, 환경계획, 환경관련 종합지원업무 	
080	사회복지		
	081 기초생활 보장	<ul style="list-style-type: none"> 주민 최저 생계 및 기초생활 보장을 위한 업무 기초생활급여, 교육급여, 의료급여 자활지원, 기초보장지원, 지역사회복지 등 제외) 지방공공근로사업(086 노동)	국민기초생활보장 저소득층 생활안정 지원
	082 취약계층 지원	<ul style="list-style-type: none"> 장애인·아동 등 취약계층의 보호 및 복지증진을 위한 업무 사회복지 종합지원 정책 장애인·불우아동등 사회복지(시설물설치 포함) 복지회관운영 사회복지 기반조성, 사회복지 지원정책 사회복지 사업평가 등 지역사회복지 노숙자보호, 부랑인시설보호, 의사상자 및 재해구호 제외)읍면동에서 운영하는 복지회관은 (016 일반행정)	취약계층 아동 보호 장애인 복지 증진 부랑인 보호 및 지원

분야	부 문	부 문 에 해 당 하 는 업 무	정책사업 유형화(예시)
	084 보육·가족 및여성	<ul style="list-style-type: none"> ▪ 여성정책의 기획·종합, 가정폭력·성폭력 방지 및 피해자보호, 윤락행위 방지, 양성평등 및 여성능력개발, 아동·보육 관련 업무 ▪ 여성복지(시설물설치 포함) ▪ 가정폭력·성폭력상담소 ▪ 여성단체 지원 등 ▪ 남녀차별금지, 여성인력 양성 등 여성의 권익증진 ▪ 보육인프라 구축, 보육시설 운용, 보육료 지원 ▪ 가족윤리교육, 가족계획, 가정의례 등 가족문화 ▪ 모·부자 복지 등 	보육·가족 지원 여성 복지 증진
	085 노인·청소년	<ul style="list-style-type: none"> ▪ 노령에 따른 제반 위험(소득상실, 사회생활 참여 저하 등)에 대처하기 위한 제반 업무 ▪ 청소년 육성·보호·활동지원을 위한 업무 ▪ 노인 생활안정, 노인 의료보장, 노인 일자리 지원 ▪ 노인등 사회복지(시설물설치 포함) ▪ 노인복지관운영, 장묘사업(묘지공원 조성 포함) 등 ▪ 청소년 육성, 청소년 활동 지원, 청소년 보호 ▪ 청소년 시설 용자, 기타 청소년 관련 지원 	노인 복지 증진 청소년 보호 및 육성
	086 노동	<ul style="list-style-type: none"> ▪ 근로조건의 기준, 노사관계의 조정, 산업안전 보건, 근로자의 복지후생, 고용정책 및 고용보험, 직업능력개발훈련, 기타 노동에 관한 업무 ▪ 근로자지원등 노정관리 ▪ 실업대책, 고용촉진, 공공근로사업등 ▪ 노동행정, 지방노동관서 운영, 노동위원회 ▪ 고용안정, 고용안정용자지원, 고용알선, 고용환경개선 ▪ 능력개발, 능력개발용자지원, 직업능력개발 ▪ 고용보험지원·반환, 고용보험 연구개발, 직업재활지원 ▪ 장애인근로자 용자, 장애인시설 설치비용 용자 ▪ 기능경기대회 지원, 고용정보 관리, 직업훈련 지원 ▪ 산재보험 및 산재예방 관련 업무, 생활안정대부사업 ▪ 근로자복지지원, 근로자휴양시설지원, 실직자점포용자 ▪ 기타 고용정책 수립 및 시행 업무 ▪ 공무원노조관련 업무 	고용 촉진 및 안정 근로자 복지 증진
	087 보훈	<ul style="list-style-type: none"> ▪ 국가유공자와 그 유족에 대한 보훈, 제대군인의 지원 및 군인보험 등 법령이 정하는 보훈에 관한 업무 ▪ 보훈행정, 보훈의료복지 ▪ 국가유공자단체사업운영, 국가유공자 복지사업 ▪ 국가유공자 대부지원, 국가유공자 등 위로·위문 ▪ 참전유공자지원사업, 제대군인 대부지원, 군인보험 ▪ 5.18민주유공자 대부지원, 승모사업, 묘소단장사업 ▪ 독립운동 관련 문헌발간 등 편찬사업 ▪ 기타 보훈정책 수립 및 시행 업무 	국가 보훈 관리 및 지원

분야	부 문	부 문 에 해 당 하 는 업 무	정책사업 유형화(예시)
	088 주택	<ul style="list-style-type: none"> ▪ 임대주택건설, 수요자용자지원 ▪ 저소득영세민 전세자금, 주택개량 ▪ 서민주택구입 및 전세자금·매입임대 ▪ 재개발이주자 전세자금, 주택관련 금융지원 	주거 환경 개선 서민 주거 안정
	089 사회복지 일반	<ul style="list-style-type: none"> ▪ 기초생활보장(081)부터 주택(088)까지 속하지 않는 사항 	
090	보건		
	091 보건의료	<ul style="list-style-type: none"> ▪ 국민보건위생 및 건강증진을 위한 제반업무 ▪ 의료원·보건소·진료소등 운영, 수도불소화사업 ▪ 응급의료정보센터, 정신보건센터, 보건환경연구원등 운영 ▪ 공중보건 및 공중위생관리, 전염병역학조사·관리 ▪ 생물테러감시, 한센병·희귀난치성환자 관리 ▪ 보건관련 연구개발비, 기타 보건행정비 등 	방역·구호 건강 증진 의료원등 병원운영지원 보건환경연구원운영
	093 식품의약 안전	<ul style="list-style-type: none"> ▪ 식품의약안전에 관한 행정·관리·감독 및 규제 ▪ 식품·의약품, 의료기기, 화장품 ▪ 의약외품, 마약등 	식품·위생 관리 의약품 관리
100	농림해양수산		
	101 농업·농촌	<ul style="list-style-type: none"> ▪ 농산·농촌개발·식량·농지·수리·농산물유통 및 축산에 관한 업무 ▪ 경지정리, 수리시설등 농업생산기반 조성 ▪ 농업용수개발, 농업유통특작지원 ▪ 농업기술보급, 농업관련 연구개발비 ▪ 농업기술센터운영, 농산물도매시장 건설·운영 ▪ 농과대학시설 장비지원, 기타 농촌진흥 등 ▪ 축산물수급관리·축산유통구조개선 ▪ 축산물위생·방역관리, 축산단지조성 ▪ 기타 축산지원 등(종축장운영) ▪ 유기동물 보호 	농가 소득 안정 농업 경쟁력 강화 농산물 생산·유통관리 농촌 인력육성 농업 기술개발 축산 경쟁력 강화 축산물 생산·유통관리 축산물 안전·방역관리
	102 임업·산촌	<ul style="list-style-type: none"> ▪ 산림지원의 증식, 산림의 보호육성, 임산물의 이용개발 및 산림경영의 연구개선에 관한 제반 행정·감독·조사·운영·지원 ▪ 조림, 사방, 육림 ▪ 산불방지, 산림병해충 방제, 녹지사업 ▪ 임업관련 연구개발비, 기타 산림행정지원 등 	임업 경쟁력 강화 산림 재해방지 산림 자원화
	103 해양수산·어촌	<ul style="list-style-type: none"> ▪ 수산·해양정책의 수립 및 집행, 해양조사, 해양자원 및 해양관련 국제협력등 관련 업무, 수산유통시장의 운영 ▪ 내수면개발·관리, 어촌종합개발, 어항건설 ▪ 양식어업, 어장환경정화, 인공어초시설 ▪ 수산업관련 연구개발비 ▪ 수산물도매시장(공관장)건설·운영 ▪ 해양관광진흥(해수욕장, 해양레저사업) ▪ 기타 수산지원 등 <p>제외) 해운, 물류, 선박·선원관리, 항만건설 및 관리 (124 해운·항만), 해양환경개선및해운환경개선 기반조성, 공유수면매립·운영관리, 연안관리(075 해양)</p>	어촌 소득 안정 해양 환경 보전 해양수산 자원화 수산물 유통관리 해양 재해방지 수산 인력 육성

분야	부 문	부 문 에 해 당 하 는 업 무	정책사업 유형화(예시)
110	산업·중소기업		
	111 산업금융 지원	<ul style="list-style-type: none"> 기업의 창업·구조조정 및 일반운영을 위한 기업금융 및 자금지원 관련 업무 지역신용보증조합, 중소기업지원센터 지원 중소기업육성지원(중소기업경영안정사업 및 자금지원) 제외) 대학학술활동지원(052 고등교육) 	중소·벤처기업 금융지원 기타의 산업금융지원
	112 산업기술 지원	<ul style="list-style-type: none"> 기업의 기술혁신및육성, 기술개발지원등 기업에 대한 기술관련 지원업무 기술지원을 통한 각종 중소기업육성지원 등 산학연구지원, 산학협동기술개발지원 과학기술진흥사업, 지역연구개발특구구축, 생물자원연구사업 	중소·벤처기업 기술지원 기타의 산업기술지원
	113 무역 및 투자유치	<ul style="list-style-type: none"> 수출 및 무역기반 조성, 외국인 투자유치 지원 등 대외 상공기능 관련 업무 외자유치사업 종합무역센터건립 외국인투자유치활동비 등 	수출 기반 확대 외국 투자유치
	114 산업진흥·고도화	<ul style="list-style-type: none"> 산업의 활성화 및 지역산업진흥, 자동화·설비투자 확대 지원 및 혁신형 산업구조등 산업구조의 고도화를 통한 산업경쟁력 강화를 위한 제반 업무 첨단산업육성, 테크노파크조성, 민자유치사업 지역특화·진흥산업 육성, 지역산업진흥사업 지역혁신능력배양사업, 지역혁신연구센터 건립·운영 창업자 양성과 생산성 향상 등 수도권기업의 지방이전 생산성향상을위한 자동화설비 투자지원 벤처기반구축, 기업성장지원, 재래시장활성화 전자상거래 지원 	첨단산업 육성 산업진흥 산업구조 고도화
	115 에너지및 자원개발	<ul style="list-style-type: none"> 에너지 및 지하자원 개발, 에너지 수급안정 및 합리적·효율적 에너지 이용의 증진 관련 업무 광공업 진흥대책, 전기·연탄·에너지관리 계량기관리, 지역에너지사업 등 	에너지 수급 안정 에너지 안전 및 공급 개선
	116 산업·중소기업일반	<ul style="list-style-type: none"> 산업금융지원(111)부터 에너지및자원개발(115)에 속 하지 않는 사항 	
120	수송및교통		
	121 도로	<ul style="list-style-type: none"> 도로건설 및 도로관련 시설물(교량, 터널등)의 건설·관리 및 운영 관련 업무 특별·광역시도, 지방도, 시·군·구도건설 자전거도로 정비 도로·교량(도로관련)·터널 건설 도시고속도로등 운영에 따른 소음방지벽·울타리 기타 소음방지 시설 제외) 산업단지 진입도로 건설(143 산업단지), 항만 도로 건설(124 해운·항만), 특정지역 개발을 위한 도로건설(142 지역및도시) 	광역도로 건설·확포장 지방도 건설·확포장 도로시설 관리

분야	부 문	부 문 에 해 당 하 는 업 무	정책사업 유형화(예시)
	123 도시철도	<ul style="list-style-type: none"> ▪ 지하철, 경량전철등 도시철도 건설·유지·보수·안전 점검 및 수송관련 업무 ▪ 도시철도건설 ▪ 도시철도사업의 면허 및 노선지정에 관한 사항 ▪ 도시철도사업의 경영개선 및 운임·요금에 관한 사항 ▪ 경전철등 신교통수단의 개발·도입 ▪ 철도운영에 따른 소음방지벽·울타리와 기타 소음방지시설 	<p>도시철도 확충 도시철도 운영·관리</p>
	124 해운·항만	<ul style="list-style-type: none"> ▪ 항만 및 항만 배후단지 건설·관리, 해운물류(선박·선원 관리 포함), 해상안전관리등과 관련된 업무 ▪ 항만, 항만도로, 도크, 운하, 교량, 터널 ▪ 방파제, 부두, 선창, 터미널, 배후단지등 ▪ 내수면·연근해·원양 수송체계의 운영·관리 ▪ 선원의 양성·등록·면허·감독 ▪ 승객안전 및 화물보안 규제 ▪ 해운 물류관련 사업허가·육성·지원 ▪ 선박관리, 선박 입출항관리 ▪ 항만운영, 항만관제 등 해운물류 관련 제반업무 	<p>해운·항만시설 확충 해운 물류시설 관리</p>
	125 항공·공항	<ul style="list-style-type: none"> ▪ 공항건설, 항공수송 관련 업무 ▪ 공항시설의 건설,보수,개량 및 운용 ▪ 항공기·조종사·승무원·지상요원의 등록,면허,감독 ▪ 승객안전규제, 항공사고조사 등 항공수송관련 감독 및 규제 ▪ 항공수송체계관리(노선배정,항공운입,항공통신,전자시설등) ▪ 항공안전관리, 항공수송 관련 국제 협력·협정관리 등 포함 	<p>항공수송체계관리 공항이주단지조성</p>
	126 대중교통·물류등기타	<ul style="list-style-type: none"> ▪ 물류, 대중교통, 자동차관련 육운 업무 ▪ 물류, 유통 및 보관시설 건설 ▪ 광역대중교통시설(환승주차장, 버스공용차고지등 건설)지원 ▪ 육상교통관련 수송행정 ▪ 교통안전·사고예방을 위한 시설물 설치 ▪ 자동차등록, 위반차량관리, 주차정책 등 교통관련 수송 행정 ▪ 화물터미널건설, 화물기지건설 ▪ 유통단지 진입도로건설 ▪ 화물자동차 공영차고, 휴게실건설 	<p>주차질서 확립 대중교통 안전 확보 대중교통 육성 지원 교통행정 개선 유통단지 조성 및 관리 차량등록사업소 운영</p>
140	국토 및 지역개발		
	141 수자원	<ul style="list-style-type: none"> ▪ 수자원개발 및 하천관리 관련 업무 ▪ 소하천정비, 하천준설, 하천개보수 ▪ 치수, 댐주변지역정비사업 ▪ 수문개발, 수로(하천) 건설 운영 ▪ 공업용수 확장 등 건설·운영·관리 ▪ 상·하수도 건설·운영·관리 <p>제외) 산업단지 공업용수 지원(114 산업진흥·고도화), 농업용수개발(101 농업·농촌)</p>	<p>하천 정비 댐·발전소 주변 지역 정비</p>

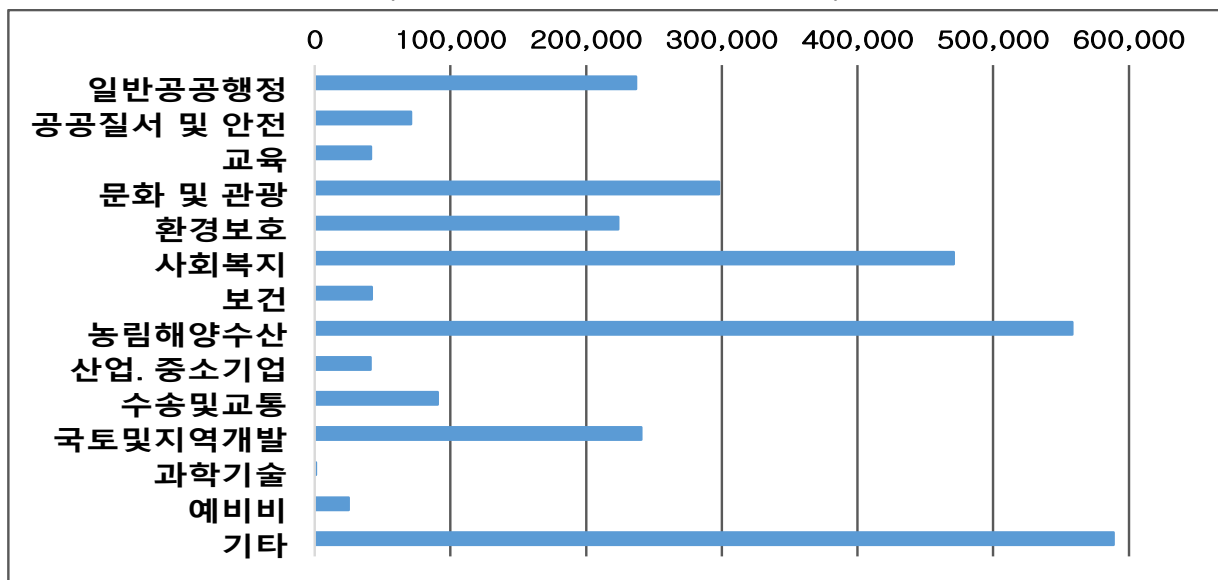
분야	부 문	부 문 에 해 당 하 는 업 무	정책사업 유형화(예시)
	142 지역및도시	<ul style="list-style-type: none"> 국토조사 및 국토종합계획의 수립 및 시행, 권역 및 산업단지를 제외한 기타 지역 및 도시개발 관련 업무 주택건설 및 주택관련 정책 도시개발 또는 재개발사업등 건설 및 건축관리 택지개발사업, 토지구획정리 등 도시·별지·오지종합개발, 취약지개선, 소도읍육성사업 지역개발관련 사업소 운영 등 지적, 지적정보화사업, 도로명주소사업, 옥외광고물 도시자연공원, 녹화사업, 공원조성·관리 건설행정, 개발제한구역관리 및 지원사업, 댐주변지역개발 특정지역 개발을 위한 도로건설 제외) 공공임대주택건설지원, 수요자용자지원, 주택개량(088 주택)	주택 건설 및 운영 도시개발 택지개발 취약지 개발
	143 산업단지	<ul style="list-style-type: none"> 지방산업단지의 지정·개발·관리 관련 업무 산업단지 조성 및 운영 농공단지 조성 및 운영 외국인투자단지 조성 및 운영 과학산업단지 조성 및 운영 도로건설 중 산업단지 진입도로 건설 포함 제외) 산업단지조성의 지역사회개발(142 지역및도시) 제외) 산업단지내 공업용수도 건설(141 수자원)	일반 산업단지 조성 및 운영 농공단지 조성 및 운영 과학 산업단지 조성 및 운영
150	과학기술		
	151 기술개발	<ul style="list-style-type: none"> 각 분야별 주요 기초연구 및 기술개발 관련 업무 원자력 관련 업무 제외) 과기부 외의 산학협동 기술개발 지원(112 산업 기술지원)	과학기술 고도화
	152 과학기술 연구지원	<ul style="list-style-type: none"> 과학기술 인력양성, 과학문화 창달, 과학기술 협력 등 과학기술 연구개발 지원 업무 과학기술부 산하 출연연구기관 연구활동 지원 제외) 과기부 이외 부처 산하 출연연구기관 연구활동 지원(016 일반행정)	과학문화 육성·지원
	153 과학기술 일반	기술개발(151) 내지 과학기술연구지원(152)에 속하지 않는 사항	첨단산업 육성·지원
160	예비비		
	161 예비비	지방자치법 제120조 및 지방재정법 제34조의 규정에 의한 예측할 수 없는 예산 외의 지출 또는 예산 초과지출액에 충당하기 위한 자금	
900	기타	<ul style="list-style-type: none"> 특정분야에 귀속시키기 어려운 제반 업무 관련 지출 	
		<ul style="list-style-type: none"> 행정운영경비(인건비, 기본경비) 보조금반환금, 과오납금, 잡손금, 당겨쓰기충당금 등 	

II 분야·부문별 투자자원 분류

(단위 : 백만원, %)

구분 (일반+특별+기금)	중기지방재정계획					합계	비중	연평균 신장률
	2021	2022	2023	2024	2025			
합계	527,783	570,846	597,311	604,349	629,506	2,929,795	100	4.5
일반공공행정	31,941	56,829	61,832	42,017	44,313	236,931	8.1	8.5
공공질서 및 안전	12,945	13,527	14,342	14,624	15,485	70,923	2.4	4.6
교육	8,221	6,500	7,584	8,826	10,273	41,404	1.4	5.7
문화 및 관광	54,009	59,581	60,081	61,082	63,090	297,843	10.2	4
환경보호	37,638	37,326	44,113	50,575	54,045	223,698	7.6	9.5
사회복지	85,819	89,506	93,613	99,046	103,041	471,024	16.1	4.7
보건	8,075	8,092	8,187	8,399	9,261	42,015	1.4	3.5
농림해양수산	105,044	104,723	112,682	117,498	118,457	558,403	19.1	3
산업·중소기업	7,596	8,060	8,241	8,431	8,696	41,024	1.4	3.4
수송 및 교통	13,278	15,208	17,380	20,508	24,384	90,758	3.1	16.4
국토및지역개발	47,920	48,113	48,231	48,260	48,305	240,828	8.2	0.2
과학기술	110	143	186	241	314	993	0	30
예비비	5,000	5,000	5,000	5,000	5,000	24,999	0.9	0
기타	110,187	118,239	115,841	119,842	124,842	588,952	20.1	3.2

※출처 : 중기재정계획중괄표(분야별 세출중기재정계획 중괄표) : 예산인 미포함



제5장 분야별 정책방향 및 자원배분

010 일반 공공행정 분야

100 농림해양수산 분야

020 공공질서 및 안전분야

110 산업·중소기업 분야

050 교육 분야

120 수송 및 교통 분야

060 문화 및 관광 분야

140 국토 및 지역개발 분야

070 환경보호 분야

150 과학기술 분야

080 사회복지 분야

160 예비비 및 기타 분야

090 보건 분야

1. 정책 및 투자방향

- 능동적인 행정마인드 함양과 소통행정 추진으로 선진자치행정 구현
 - 군정의 체계적이고 효율적인 기획 및 조정
 - 군 이미지 제고를 위한 홍보마케팅 강화
 - 지역자원을 활용한 신성장 동력사업 발굴
 - 군민 중심의 고품질 맞춤형 민원서비스 제공
 - 활력 있는 조직운영과 공무원 마인드 함양
 - 상호 교류협력으로 인한 지속적인 상생 활성화 도모
 - 행정효율을 위한 정보화업무 개발 보급
 - 투명하고 공정한 회계제도 운영으로 재정의 효율성 제고
 - 공정한 과세(징수) 및 각종 체납액 일소 추진을 통한 자주재원의 안정적 확충

2. 주요 투자계획

- 입법 및 선거관리 부문
 - 원활한 의사운영을 통한 의정활동 지원 기반 연차적 조성
- 지방행정·재정운영 부문
 - 지방재정 신속 집행으로 침체된 지역경제 활성화를 도모하고, 투명한 회계운영으로 효율적인 행정 추진
- 일반행정 부문
 - 군정의 체계적이고 효율적인 기획 및 조정
 - ▶ 경쟁력제고를 위한 시책추진, 성과관리 평가 및 역량강화 추진
 - ▶ 군정시책 지원을 위한 감사 및 행정쟁송업무 추진

- 군 이미지 제고를 위한 홍보마케팅 강화 및 창의적 정책개발 지원
- 생활현장 방문을 통한 위민행정 추진과 고품질 맞춤형 민원서비스 제공
- 자매도시 상호 교류협력 지속 유지로 농·특산물 직거래 활성화
- 청년정책 발굴 지원 및 공무원 능력 마인드 향상 도모
- 지역정보화 및 행정정보화사업 지속적 지원
- 자주재원 확충을 위한 체납액 최소화 대책 지원
- 읍면 주민자치센터 운영 및 리·반장 활동 지원
- 생산적·체계적 감사활동 전개를 통한 투명한 공직풍토 조성
- 인구늘리기 시책 개발 및 청년정책지원 사업 추진
- 공익 실현을 위한 민간사회단체 지원 사업

3. 재원배분 계획

(단위 : 백만원)

분야 · 부문	2021년	2022년	2023년	2024년	2025년	비 중
일반공공행정	31,941	56,829	61,832	42,017	44,313	8.1
입법 및 선거관리	682	689	696	703	710	0.1
지방행정 · 재정지원	17,458	41,599	45,319	24,090	25,229	5.2
일반행정	13,801	14,540	15,817	17,224	18,373	2.7

4. 2021년도 부문별 주요사업

(단위 : 천 원)

연번	부서명	분야	부문	사업명	예산액	비고
1	의회사무과	일반공공행정	입법 및 선거관리	월정수당	129,993	
2	재무과	일반공공행정	지방행정 · 재정지원	군청(군의회 포함) 전기요금	198,000	
3	행정과	일반공공행정	일반행정	곡성군 통합 홈페이지 재구축	140,000	

1. 정책 및 투자방향

- 재해위험지구·재난취약지구 안전점검 등 정비로 안전사고 사전 예방과 민방위시설 장비 확충으로 비상대비 태세 확립
- 예방중심의 과학적인 재난관리체계 수립으로 재난종합상황 시스템 관리 철저 등으로 안전사고 사전 예방
- 재난종합상황시스템을 활용한 재난·재해 발생 시 신속한 상황전파로 귀중한 생명과 재산을 보호

2. 주요 투자계획

■ 재난안전 관리체계 구축 부문

- 재해위험지구로 정비 및 재난재해 예방·경보시스템 유지관리
- 안전문화 운동 및 재난취약지역 예방활동 지원
- 자연 재난재해 대비 풍수해보험료 지원
- 마을방범용 CCTV 설치 사업
- 종합상황관제시스템 구축사업 및 운영

■ 재난방재·민방위 부문

- 민방위대·의용소방대·자율방재단, 예비군 운영 관리
- 수해 상습지 개선사업(하도 준설, 소하천 정비, 소규모 피해 하천)

3. 자원배분 계획

(단위 : 백만원)

분야·부문	2021년	2022년	2023년	2024년	2025년	비중
공공질서 및 안전	12,945	13,527	14,342	14,624	15,485	2.4
재난방재·민방위	12,945	13,527	14,342	14,624	15,485	2.4

4. 2021년도 부문별 주요사업

(단위 : 천 원)

연번	부서명	분야	부문	사업명	예산액	비고
1	안전건설과	공공질서 및 안전	재난방재·민방위	집중호우(7.28.~8.11.) 소하천 재해복구사업	2,138,892	

1. 정책 및 투자방향

- 수요자 중심의 다양한 교육과정을 개설하여 자기계발을 통한 풍요로운 삶을 영위할 수 있도록 평생학습 기회 부여
- 지식 정보화 시대를 맞아 새로운 지식과 정보를 공유하고 군민의식 함양과 혁신을 통해 행정의 능률 및 지역경쟁력 제고

2. 주요 투자계획

■ 자녀교육지원 및 장학진흥사업 부문

- 초·중등학교 프로그램 지원
- 농어촌지역 중학교 원어민강사 지원
- 장학격려사업 추진 및 농업인 자녀 학자금 지원
- 자연에서 성장하는 인문체험교육 지원

■ 성인기초 교육 및 평생학습 부문

- 평생학습 정기강좌 및 프로그램 개발 운영
- 성인 문해교육 프로그램 운영 및 문해교육기관 운영 지원
- 지역의 미래를 선도하는 창조적 지역발전 리더 양성 아카데미 운영

3. 재원배분 계획

(단위 : 백만원)

분야 · 부문	2021년	2022년	2023년	2024년	2025년	비 중
교육	8,221	6,500	7,584	8,826	10,273	1.4
유아 및 초중등교육	7,758	5,967	6,955	8,071	9,353	1.3
평생 · 직업교육	463	534	629	754	921	0.1

4. 2021년도 부문별 주요사업

(단위 : 천 원)

연번	부서명	분야	부문	사업명	예산액	비고
1	행정과	교육	유아 및 초중등교육	청소년방과후 아카데미 운영지원	507,276	
2	행정과	교육	평생 · 직업교육	성인문해교육 프로그램 운영	202,500	

1. 정책 및 투자방향

- 글로벌 시대에 걸맞게 해외관광객을 유치하고 차별화된 관광상품을 개발하여 지역민, 관광객, 세계인이 함께 어우러지는 축제로 관광자원 인프라를 구축하고 곡성 세계장미축제를 대한민국 대표축제로 육성
- 천혜의 관광자원을 기반으로 지역특색을 살린 테마 관광자원을 개발, 관광인프라를 구축 관광객 유치를 통해 군민의 관광소득 증대 기여

2. 주요 투자계획

■ 문화예술 부문

- 문화수준 향상을 위한 문화예술 진흥 기반 확충
- 소득과 연계한 문화축제 및 다양한 문화예술체험 기회 부여
- 문화센터, 시문학관, 군민회관, 도서관 등 문화기초시설 운영

■ 관광 부문

- 섬진강기차마을 기반조성 및 개발추진
 - ▶ 섬진강기차마을 관광활성화 및 시설개선사업
 - ▶ 장미공원 노천카페 조성
 - ▶ 섬진강기차마을조성사업 및 기차마을 관광콘텐츠 개발
 - ▶ 섬진강기차마을 시설 보수 및 정비
- 섬진강 동화정원 조성 추진
- 문화관광자원개발 추진
 - ▶ 대황강출렁다리 주변 관광자원화
 - ▶ 봉두산권역 명상 힐링클러스터 조성
 - ▶ 죽곡 인성원 주변 체험관광자원 조성
 - ▶ 보성강변 경관자원화 사업
 - ▶ 도림사 관광지 활성화 사업 등

■ **체육 부문**

- 각종 생활체육시설 조성 운영 및 단체지원으로 군민체육 진흥 활성화
 - ▶ 주민참여 한마당 행사 및 도민체전 등 각종 체육대회 참가 출전비 지원
 - ▶ 동악, 심청, 석곡 생활체육공원 조성 관리

■ **문화재 부문**

- 전통 문화유산 보전과 체계적 관리(원형보존에 충실한 문화재 보수·정비사업 추진 문화관광 인프라 구축)
- 소중한 문화유산의 보존(국가·도지정 문화재 보수 철저)
- 구 곡성역 야간경관 조명 설치사업
- 곡성군사 편찬사업 및 역사문화콘텐츠 지속 발굴
- 낙죽장도·죽동농악 전수교육관 리모델링 사업

3. 재원배분 계획

(단위 : 백만원)

분야 · 부문	2021년	2022년	2023년	2024년	2025년	비 중
문화 및 관광	54,009	59,581	60,081	61,082	63,090	10.2
문화예술	6,655	7,903	8,072	8,570	9,209	1.4
관광	35,046	38,631	39,041	39,245	40,322	6.6
체육	3,350	3,418	3,476	3,534	3,583	0.6
문화재	7,771	7,926	8,253	8,455	8,659	1.4
문화 및 관광일반	1,187	1,703	1,240	1,278	1,317	0.2

4. 2021년도 부문별 주요사업

(단위 : 천 원)

연번	부서명	분야	부문	사업명	예산액	비고
1	관광과	문화및관광	관광	섬진강 동화정원 조성	2,419,000	
2	문화체육과	문화및관광	체육	곁면 다목적체육관 건립	570,000	
3	문화체육과	문화및관광	문화재	태안사 동종 주변정비 세심당 개축	830,000	
4	문화체육과	문화및관광	문화재 및 관광일반	곡성 복합생활문화센터 조성	500,000	

1. 정책 및 투자방향

- 먹는 물의 안정적 공급과 수질환경 보전
 - 안전하고 깨끗한 물 공급을 위한 대책 추진(광역상수도 관로 확장 등)
 - 농촌 및 산간지역 등 급수취약지역의 물 공급체계 구축
 - 하수처리의 안정적 관리 및 하수관거 시설 확충
 - 자연순환형 환경기초시설 지속 확충 및 주민 보건위생에 기여
- 폐기물 감량화 및 자원화로 자원순환형 폐기물 관리체계 개선
 - 생활쓰레기 안정적 처리를 위한 폐기물 처리시설 확충 등
- 다양한 생물이 살아 숨쉬는 풍요로운 자연생태계의 보전·복원

2. 주요 투자계획

- 상하수도·수질 부문
 - 지역의 물 안정공급시설 확충
 - ▶ 광역상수도 관로확장공사 및 지방상수도·취정수장 관리 철저
 - ▶ 섬진강권역상수도확충 및 마전권역상수도확충사업 추진
 - ▶ 노후화된 소규모 수도시설 보수 및 공공하수도 유지관리 철저
 - ▶ 노후정수장 정비사업, 소규모수도시설개량사업
 - 하천·호수의 수질관리대책 지원
 - ▶ 곡성군 노후하수관로 정비사업
 - ▶ 마을하수처리장 및 하수종말처리장 위탁 관리 철저
 - ▶ 하수처리시설의 지속 설치 및 정비
 - ▶ 농어촌마을하수도정비사업
- 폐기물 부문
 - 폐기물의 안정적 처리를 통한 생활환경 개선
 - ▶ 사업장폐기물 관리 및 생활폐기물 적환장 운영 철저
 - ▶ 쓰레기 분리수거 종량제 시행 및 재활용품 분리수거 철저

- ▶ 음식물류 폐기물의 안정적 처리
- ▶ 슬레이트 처리 지원 등
- 환경기초시설 운영으로 공공수역의 수질보호 및 주거환경개선
 - ▶ 하수처리장, 위생처리장, 위생매립장의 적정 운영 관리
 - ▶ 마을하수처리장의 적정 운영
- **아름답고 쾌적한 자연환경 보전과 생태계 복원**
 - 생태계 보전지역의 체계적 관리와 자연환경 보존·이용시설 설치
 - ▶ 곡성 생태체험관 시설물 유지 보수
 - ▶ 곡성섬진강 300리 나들길 조성사업
 - ▶ 섬진강 침실습지 훼손지 복원사업
 - ▶ 옥과천 생태탐방로 조성사업
 - 수질오염총량관리로 아름답고 쾌적한 자연환경 보전
 - 자연형 하천 정화로 비점오염원 저감 및 자연생태기능 회복

3. 자원배분 계획

(단위 : 백만원)

분야 · 부문	2021년	2022년	2023년	2024년	2025년	비 중
환경보호	37,638	37,326	44,113	50,575	54,045	7.6
상하수도 · 수질	23,394	23,897	27,227	31,215	35,739	4.8
폐기물	5,255	5,036	7,968	9,742	7,746	1.2
자연	8,600	7,979	8,465	9,099	9,929	1.5
환경보호일반	389	414	453	519	631	0.1

4. 2021년도 부문별 주요사업

(단위 : 천 원)

연번	부서명	분야	부문	사업명	예산액	비고
1	상하수도사업소	환경	상하수도 · 수질	용사·평리·두가지구 농어촌 마을 하수도 정비사업	2,480,000	
2	상하수도사업소	환경	폐기물	곡성위생처리장 집중호우 재해복구사업	2,772,787	
3	환경축산과	환경	자연	섬진강 침실습지 훼손지 복원사업	5,000,000	
4	환경축산과	환경	환경보호일반	대형생활폐기물 위탁처리비	190,000	

1. 정책 및 투자방향

- 취약계층 보호 사회 안전망 강화로 체감형 서민생활 안정 지원
 - 나눔의 복지 실현으로 더불어 살아가는 건강한 사회풍토 조성
 - 양극화 해소를 위한 튼튼한 사회안전망 구축
 - 건강하고 활기찬 노후생활 보장 및 사회활동 참여 기회 확대
 - 노인복지 및 건강증진을 통한 삶의 질 향상 기반 구축 등
 - 저소득층 생계안정을 위한 국민기초생활 보장 및 자활지원
 - 보육·아동 및 건전한 청소년의 육성 지원 확대
 - 여성 지위향상과 권익증진시책 추진
- 어르신이 행복한 노후생활 지원
 - 건강하고 안정된 노후생활 보장을 위한 실질적 복지서비스 지원
 - 노인 일자리 창출 및 사회 참여 확대 지원
- 여성의 능력발전과 건강한 가정 육성 지원
 - 맞춤형 여성능력개발 및 여성지도자 전문가 양성 지원
 - 저출산 극복 및 보육환경개선과 건전한 영유아 육성 지원
 - 다문화가족 사회통합지원 서비스 전달체계 구축망 확대
 - 가정·성폭력 등 피해예방과 피해여성의 보호활동 강화
 - 청소년의 문화활동 여건 조성 잠재능력 개발로 건강한 청소년 육성
 - 아동복지사업 추진
- 국가유공자 등 보훈가족 복지지원 및 보훈시설 정비로 애국심 고취
 - 참전유공자 명예수당·사망위로금 지급, 보훈시설 정비

2. 주요 투자계획

- 주민기초생활보장 부문
 - 취약계층 생활안정(생계·주거 등) 지원으로 최저생계 보장
 - 취약계층의 근로의욕 고취를 위한 자활근로사업 및 자활센터 운영 지원
 - 지역사회 서비스 투자사업 및 긴급 복지지원사업 추진
 - 저소득층 생활안정을 위한 기초생활보장기금 융자
- 취약계층지원 부문
 - 장애인 생계·생활시설 운영 지원 및 사회참여 기회 제공

■ **보육·가족 및 여성 부문**

- 다문화가족지원센터 운영, 결혼이민자 지원 등 건강한 가족 만들기
- 각종 보육사업 지원으로 저출산 극복 및 보육환경개선
- 아동통합서비스지원(드림스타트) 등으로 아동의 건전육성 지원

■ **노인·청소년 부문**

- 초고령화사회 진입에 따른 건강하고 안정된 노후생활 보장
- 노인여가활동·노인일자리 지원 및 노인복지시설 인프라 확충
- 청소년 야영장 기능보강사업 추진으로 꿈꾸는 청소년의 장 마련

■ **보훈 부문**

- 국가유공자 등 보훈가족 복지지원 및 보훈시설 정비로 애국심 고취

3. 재원배분 계획

(단위 : 백만원)

분야 · 부문	2021년	2022년	2023년	2024년	2025년	비 중
사회복지	85,819	89,506	93,613	99,046	103,041	16.1
기초생활보장	8,223	8,458	8,718	9,536	10,091	1.5
취약계층지원	17,635	17,851	18,027	18,273	18,418	3.1
보육·가족 및 여성	12,524	14,289	16,922	20,444	23,090	3
노인·청소년	46,532	47,926	48,867	49,543	49,977	8.3
보훈	705	777	871	1,037	1,248	0.2
사회복지일반	200	204	208	212	217	0

4. 2021년도 부문별 주요사업

(단위 : 천 원)

연번	부서명	분야	부문	사업명	예산액	비고
1	주민복지과	사회복지	기초생활보장	기초생활수급자 생계 급여(1,742명)	5,011,090	
2	주민복지과	사회복지	취약계층지원	장애인 거주시설 운영 지원(곡성삼강원)	2,410,025	
3	주민복지과	사회복지	보육·가족및여성	국공립, 법인시설 지원 (11개소)	2,978,360	
4	주민복지과	사회복지	노인·청소년	기초연금 지원	31,016,170	
5	주민복지과	사회복지	보훈	참전유공자 명예수당	331,820	

1. 정책 및 투자방향

- 공공보건의료 기반확충, 응급의료 기반구축, 치매환자 등 노인성질환자 노후 생활안정 부문 투자 증대
- 주민의 전염병 예방, 저소득층 희귀·난치성질환자 의료비 지원, 인구 고령화와 만성전염병 환자급증에 따른 의료서비스 제공 사업 지원 확대

2. 주요 투자계획

- 튼실한 보건의료원 운영과 취약지역 의료서비스 향상
 - 보건의료원 의료장비 보강사업, 노후보건진료소 개보수(합강,선세)
 - 보건지소 의료환경 개선·보건진료소 장비보강 등
- 철저한 예방의약 관리와 응급의료 지원 및 소외계층 등 질 높은 의료 서비스 확대
 - 맞춤형 방문보건의료서비스 확대
 - 저출산 증가에 따른 지원 확대 등
 - 치매안심센터 운영
- 깨끗하고 안전한 식품관리 및 음식·숙박문화 개선
 - 식품수거 검사, 좋은 식단운영, 우수 공중위생업소 지원 등

3. 재원배분 계획

(단위 : 백만원)

분야 · 부문	2021년	2022년	2023년	2024년	2025년	비 중
보건	8,075	8,092	8,187	8,399	9,261	1.4
보건의료	7,796	7,805	7,897	8,108	8,968	1.4
식품의약안전	280	287	289	291	294	0

4. 2021년도 부문별 주요사업

(단위 : 천 원)

연번	부서명	분야	부문	사업명	예산액	비고
1	보건과	보건	보건의료	정신건강복지센터 위탁 운영(1개소)	184,224	
2	보건과	보건	식품의약안전	어린이급식관리지원센터 운영	118,600	

1. 정책 및 투자방향

- 농수산물 개방에 대응한 농정의 활로 모색
 - 친환경 특화 명품, 미래농업 육성 등 농정시책추진 지원과 품목별 대응책 마련으로 농업경쟁력 강화
 - 가공·유통혁신 및 브랜드 마케팅을 위한 행·재정적 지원으로 안정적 판로 확보
- 친환경농업의 지속적인 육성과 생산기반 시설 확대조성
 - 안전 농산물 생산기반 구축과 친환경농산물 사후관리체계 확립
 - 친환경농산물 생산농가·생산량 등 종합관리 시스템 구축
 - 친환경생물산업 클러스터 구축
- 농업인 복지증진과 소득안정을 통한 삶의 질 향상
 - 농가소득 안정·삶의 질 향상을 위한 사회보장 시스템 구축
 - 공익지불제 지원과 도농교류 확대를 통한 농외소득 창출
- 건강하고 지속가능한 산림 조성
- 산촌 주민소득 증대를 위한 산림소득 기반 조성
- 생태·환경적으로 건전하고 경제적 가치가 높은 산림자원 육성

2. 주요 투자계획

1. 농업·농촌 부문

- 고품질 품종 재배면적 확대, 친환경 농업 지원을 통한 고품질 농산물 생산
 - 친환경 농업, 신기술 보급 및 전통식품산업 지원 등
- 환경친화적 농업 육성으로 농가경쟁력 확보
 - 친환경농업기반구축을 위한 광역단지 조성사업 추진
 - 과수고품질시설현대화사업, 매실시설기반 구축 등

- 시설원예작물 생산기반 및 경영비 절감 시스템 구축
- 친환경전문육묘장 건립, 토란을 활용한 웰빙식품 명품화 사업
- 친환경 농산물 생산을 위한 종합검정장비 구입
- 농산물 유통혁신 및 브랜드 마케팅 강화
 - 농산물유통환경 변화에 능동적으로 대처하기 위한 기반구축
 - 농산물 물류비용 절감, 학교급식지원
 - 지역특화품목 가공산업 육성으로 농업의 부가가치 제고
- 경종과 축산을 연계한 자연순환농업 친환경 축산 육성
 - 곤충산업 지원, 부산물 비료공장 시스템 구축 및 운영 등
- 경영마인드를 갖춘 전문인력 양성
 - 지역특성화교육, 후견인제·농업인턴제 운영과 농업경영 컨설팅 지원을 통해 농업경영능력 배양
 - 청년농업인 육성을 위한 영농정착 지원
- 농업 생산기반시설 확충 및 농기계 임대 운영 관리 철저
- 농업인 삶의 질 향상 및 농촌개발
 - 농가 생활안정 도모 및 여성농업인 영농활동 지원 확대
 - 농업인 안전재해보험 및 농작물 재배보험 지원

2. 임업·산촌 부문

- 건강한 산림을 활용한 산림소득기반 확대
 - 조림사업 추진, 임산물 생산 및 유통 지원으로 소득 작물 육성
 - 공공 숲가꾸기사업, 산림바이오매스, 산림휴양 등 추진
 - 숲길조성 및 특색있는 가로수 조성 및 임도 설치 유지관리
 - 치유의 숲 조성사업, 명상 숲 조성사업, 산불예방사업 등 추진
 - 나무은행조성운영, 특색있는 가로수 조성, 동화정원 녹색쌈지숲 조성
 - 죽곡권역 유아숲체험원 조성
- 산촌 주민소득 증대를 위한 산림소득 기반 조성

- 임산물 고부가가치 창출을 위한 가공산업 집중 육성
- 임산물의 유통체계 구축 및 산지약용작물 소득원화 지원
- 산림복합경영단지 조성 등

■ 산림생태자원의 보호

- 산불예방을 위한 산림감시원 지원 및 산불진화장비 제공 등
- 산림병해충방제 사업지원 : 예찰 및 적기방제로 산림자원보호
- 등산로정비로 산림경관조성과 재해예방 철저

3. 재원배분 계획

(단위 : 백만원)

분야 · 부문	2021년	2022년	2023년	2024년	2025년	비 중
농림해양수산	105,044	104,723	112,682	117,498	118,457	19.1
농업 · 농촌	83,763	82,861	90,519	95,110	96,064	15.3
임업 · 산촌	20,380	20,959	21,258	21,479	21,480	3.6
해양수산 · 어촌	901	903	905	908	913	0.2

4. 2021년도 부문별 주요사업

(단위 : 천 원)

연번	부서명	분야	부문	사업명	예산액	비고
1	농정과	농림해양수산	농업 · 농촌	기본형 공익직불금	12,908,000	
2	산림과	농림해양수산	임업 · 산촌	미세먼지 차단숲 조성사업	2,818,003	

1. 정책 및 투자방향

- ▣ 기업이 찾아오는 글로벌 경제환경 조성 및 시장개척 지원
- ▣ 유통산업의 선진화 및 마케팅 지원
- ▣ 「경제 재도약」중심축 형성을 위한 투자환경 조성지역경제 활성화 추진
- ▣ 기업이 매력을 느끼고 만족으로 환원받을 수 있는 투자환경조성
- ▣ 향토산업 발굴 육성사업 활성화 등 지역 지식재산 보호 육성 사업

2. 주요 투자계획

- ▣ 산업 · 중소기업일반 부문
 - 기차마을 전통시장 운영 등으로 지역상권 활성화
 - ▶ 심청상품권 발행·지원으로 지역경제 활력 도모
 - ▶ 사회적·마을기업 육성을 통한 일자리 창출 및 소상공인 지원
 - ▶ 전통시장 시설현대화 사업
 - 기업만족 투자여건 조성을 통한 투자유치 활성화
 - ▶ 산업용 고압 직류기기 성능시험 기반 구축사업(KTC) 추진

3. 재원배분 계획

(단위 : 백만원)

분야 · 부문	2021년	2022년	2023년	2024년	2025년	비 중
산업 · 중소기업	7,596	8,060	8,241	8,431	8,696	1.4
산업 · 중소기업일반	7,596	8,060	8,241	8,431	8,696	1.4

4. 2021년도 부문별 주요사업

(단위 : 천 원)

연번	부서명	분야	부문	사업명	예산액	비고
1	도시 경제과	산업 · 중소기업 업및에너지	산업 · 중소기업 기업일반	소상공인 경영환경개선 지원	500,000	

1. 정책 및 투자방향

- 도로망 확충
 - 도로망 확충으로 지역균형개발 및 주민숙원사업 해결
- 대중교통 활성화
 - 대중교통 운영 내실화 및 수준 높은 교통서비스 문화정착

2. 주요 투자계획

- 도로 부문
 - 도로 시설물의 효율적 관리 및 도로 유지 관리
 - ▶ 지방도·군도·농어촌 도로 유지, 개발사업 추진 및 연결교통망
 - 도로기능 유지와 사전예방을 위한 쾌적한 교통 환경 조성
 - ▶ 위험도로·굴곡도로 구조개선사업 및 도로안전시설물 설치
- 대중교통·물류 등 기타 부문
 - 교통편의 증진, 운송사업 활성화 지원 및 버스업체의 경영 개선 지원을 통한 주민 교통 편의 증진
 - ▶ 벽지노선 손실 보상금, 농어촌버스 재정지원

3. 자원배분 계획

(단위 : 백만원)

분야 · 부문	2021년	2022년	2023년	2024년	2025년	비 중
교통 및 물류	13,278	15,208	17,380	20,508	24,384	3.1
도로	4,750	6,025	7,683	9,837	12,638	1.4
대중교통·물류 등 기타	8,528	9,183	9,697	10,670	11,746	1.7

4. 2021년도 부문별 주요사업

(단위 : 천 원)

연번	부서명	분야	부문	사업명	예산액	비고
1	안전건설과	교통및물류	도로	군도2호선 개설공사(신리)	756,000	
2	민원실	교통및물류	대중교통·물류등기타	유가조정에 따른 운수업체 지원(주행세배분액)	2,900,000	

1. 정책 및 투자방향

- ▣ 체계적인 군관리계획 수립 등 지역 내 도시기반 확충
 - 지역별 발전 잠재력을 고려한 특성화된 지역개발 추진
 - 체계적인 경관관리로 정감 있고 문화가 깃든 지역 만들기 추진
 - 소도읍 육성, 도시계획도로 개설 등 지역개발 인프라 조성
 - 농촌마을 종합개발 및 소규모 지역개발사업 추진
 - 장기적인 군 관리계획 수립 및 장기 미집행시설 관리
 - 쾌적한 거리환경 조성 및 농촌주거 환경 개선
- ▣ 지방산업단지 조성 및 농공단지 운영관리
 - 지역별 특화된 맞춤형 산업단지 조성으로 지역경제 활성화 유도

2. 주요 투자계획

- ▣ 지역 및 도시 부문
 - 체계적인 군관리계획의 수립 및 장기미집행시설 관리
 - 지역역량강화사업 추진 등 지역개발 및 정주여건 조성
 - ▶ 농촌마을종합개발, 녹색농촌마을조성, 정주권개발 사업 등
 - ▶ 곡성읍 농촌중심지활성화사업
 - ▶ 마을만들기 사업(신흥, 지방, 흑석, 곡촌, 서봉1구, 반송)
 - ▶ 새뜰마을 사업(하한 1구, 청단2구, 근촌, 대사, 칠봉)
 - ▶ 곡성군 지역역량강화사업, 결면 기초생활거점 조성사업
 - 자연친화적 하천 정비로 주민에게 친숙한 공간 제공

- ▶ 배수문 및 가동보 정비, 퇴적토 준설
- ▶ 소하천 (신월1, 죽림, 매월1, 반계, 마전2, 수석, 신기) 정비사업
- ▶ 소규모 피해하천 정비사업
- ▶ 집중호우(7. 28. ~ 8. 11.) 소하천 재해복구
- 체계적인 군 관리계획 수립 및 장기 미집행시설 관리
- 불법광고물 정비, 빈집정비 및 국민주택 용자금 관리
- **기업하기 좋은 여건 조성**
 - 농촌 소득증대와 지역경제 활성화를 위한 특화 농공단지 조성
 - 석곡·겸면농공단지 노후시설개보수 추진

3. 재원배분 계획

(단위 : 백만원)

분야 · 부문	2021년	2022년	2023년	2024년	2025년	비 중
국토 및 지역개발	47,920	48,113	48,231	48,260	48,305	8.2
지역 및 도시	37,039	37,278	37,591	37,820	38,069	6.4
산업단지	10,881	10,835	10,639	10,439	10,235	1.8

4. 2021년도 부문별 주요사업

(단위 : 천 원)

연번	부서명	분야	부문	사업명	예산액	비고
1	민원실	국토 및 지역개발	지역및도시	주민편익사업(총괄)	5,850,000	
2	도시경제과	국토 및 지역개발	산업단지	운곡특화농공단지 조성사업	4,141,000	

1. 정책 및 투자방향

▣ 과학기술 일반 부문

- 천문 우주과학 문화보급 및 대중화로 새로운 지역 브랜드 창출

2. 주요 투자계획

▣ 과학기술 일반 부문

- 섬진강천문대 운영 활성화 지원
- 프로그램 운영 지원 및 시설관리

3. 자원배분 계획

(단위 : 백만원)

분야 · 부문	2021년	2022년	2023년	2024년	2025년	비 중
과학기술	110	143	186	241	314	0
과학기술일반	110	143	186	241	314	0

4. 2021년도 부문별 주요사업

(단위 : 천 원)

연번	부서명	분야	부문	사업명	예산액	비고
1	관광과	과학기술	과학기술 일반	섬진강천문대 전시체험관 신축	750,000	

1. 정책 및 투자방향

■ 예비비 확보

- 지방자치법 제129조, 지방재정법 제43조의 규정에 의한 예비비

■ 기타경비지원

- 행정운영 기본경비 : 인력운영비, 기본경비
- 재무활동 : 내부거래지출(각종 기금전출입금), 보전지출(차입금상환금 등)

2. 주요 투자계획

■ 예비비 부문

- 일반회계 예산규모의 1/100이상 확보

■ 기타경비지원

- 예산절감 실행계획에 따라 기본경비 증가율 최소화

3. 자원배분 계획

(단위 : 천 원)

분야 · 부문	2021년	2022년	2023년	2024년	2025년	비 중
예비비 및 기타	115,187	123,239	120,841	124,842	129,842	21
예비비	5,000	5,000	5,000	5,000	5,000	0.9
기타(총액인건비 외)	110,187	118,239	115,841	119,842	124,842	20.1

4. 2021년도 부문별 주요사업

(단위 : 백만원)

연번	부서명	분야	부문	사업명	예산액	비고
1	기획실	예비비	예비비	예비비	5,800,000	
2	기획실	예비비	예비비	예비비(재해·재난목적)	1,700,000	
3	재무과	기타	기타	곡성군 청사 건립기금 전출금	5,000,000	

I 부문별 현황(총괄)

II 세부사업 계획서



부문별 현황

출처 : 중기재정계획서 > 분야별사업계획서 > 부문별현황(중괄)예산외 미포함

중기지방재정계획(2021 ~ 2025) 부문별 현황(총괄)

회계구분 : 일반회계 + 특별회계 + 기금

분 야 : 전체

부 문 : 전체

(단위 : 백만원)

분야·부문별	건수	비율	재원	총사업비	기투자	연 도 별 투 자 계 획					향 후	
						소 계	2021	2022	2023	2024		2025
(011) 입법 및 선거 관리	0	0.1	재량	1,459	0	1,459	284	288	292	295	299	0
			국고보조금	0	0	0	0	0	0	0	0	0
			균특보조금	0	0	0	0	0	0	0	0	0
			기금보조금	0	0	0	0	0	0	0	0	0
			시도비	0	0	0	0	0	0	0	0	0
			시군구비	3,480	0	3,480	682	689	696	703	710	0
			지방채	0	0	0	0	0	0	0	0	0
			(채무부담)	0	0	0	0	0	0	0	0	0
			(민자 등)	0	0	0	0	0	0	0	0	0
(013) 지방행정·재정지원	4	5.2	계	154,356	660	153,696	17,458	41,599	45,319	24,090	25,229	0
			의무	0	0	0	0	0	0	0	0	0
			재량	154,356	660	153,696	17,458	41,599	45,319	24,090	25,229	0
			국고보조금	0	0	0	0	0	0	0	0	0
			균특보조금	0	0	0	0	0	0	0	0	0
			기금보조금	0	0	0	0	0	0	0	0	0
			시도비	0	0	0	0	0	0	0	0	0
			시군구비	154,356	660	153,696	17,458	41,599	45,319	24,090	25,229	0
			지방채	0	0	0	0	0	0	0	0	0
			(채무부담)	0	0	0	0	0	0	0	0	0
(민자 등)	0	0	0	0	0	0	0	0	0			
(016) 일반행정	8	2.7	계	79,788	32	79,756	13,801	14,540	15,817	17,224	18,373	0
			의무	8,214	0	8,214	1,380	1,463	1,621	1,779	1,970	0
			재량	71,574	32	71,542	12,421	13,078	14,196	15,444	16,403	0
			국고보조금	1,003	0	1,003	115	147	189	243	309	0

중기지방재정계획(2021 ~ 2025) 부문별 현황(총괄)

회계구분 : 일반회계 + 특별회계 + 기금

분 야 : 전체

부 문 : 전체

(단위 : 백만원)

분야·부문별	건수	비율	재원	총사업비	기투자	연 도 별 투 자 계 획					향 후	
						소 계	2021	2022	2023	2024		2025
(016) 일반행정			균특보조금	0	0	0	0	0	0	0	0	0
			기금보조금	0	0	0	0	0	0	0	0	0
			시도비	781	0	781	153	155	156	158	159	0
			시군구비	78,003	32	77,971	13,533	14,239	15,472	16,823	17,905	0
			지방채	0	0	0	0	0	0	0	0	0
			(채무부담)	0	0	0	0	0	0	0	0	0
			(민자 등)	0	0	0	0	0	0	0	0	0
(020) 공공질서및안전	12	2.4	계	84,063	13,140	70,923	12,945	13,527	14,342	14,624	15,485	0
			의무	35,981	11,440	24,541	4,188	4,326	4,527	5,208	6,292	0
			재량	48,083	1,700	46,383	8,758	9,201	9,815	9,416	9,193	0
			국고보조금	14,626	6,987	7,639	1,529	1,531	1,536	1,517	1,527	0
			균특보조금	0	0	0	0	0	0	0	0	0
			기금보조금	0	0	0	0	0	0	0	0	0
			시도비	1,183	10	1,173	144	171	213	276	369	0
			시군구비	68,254	6,143	62,111	11,273	11,824	12,593	12,831	13,589	0
			지방채	0	0	0	0	0	0	0	0	0
			(채무부담)	0	0	0	0	0	0	0	0	0
(민자 등)	0	0	0	0	0	0	0	0	0			
(025) 재난방재·민방위	12	2.4	계	84,063	13,140	70,923	12,945	13,527	14,342	14,624	15,485	0
			의무	35,981	11,440	24,541	4,188	4,326	4,527	5,208	6,292	0
			재량	48,083	1,700	46,383	8,758	9,201	9,815	9,416	9,193	0
			국고보조금	14,626	6,987	7,639	1,529	1,531	1,536	1,517	1,527	0
			균특보조금	0	0	0	0	0	0	0	0	0
			기금보조금	0	0	0	0	0	0	0	0	0

중기지방재정계획(2021 ~ 2025) 부문별 현황(총괄)

회계구분 : 일반회계 + 특별회계 + 기금

분 야 : 전체

부 문 : 전체

(단위 : 백만원)

분야·부문별	건수	비율	재원	총사업비	기투자	연 도 별 투 자 계 획					향 후	
						소 계	2021	2022	2023	2024		2025
(025) 재난방재·민방위			시도비	1,183	10	1,173	144	171	213	276	369	0
			시군구비	68,254	6,143	62,111	11,273	11,824	12,593	12,831	13,589	0
			지방채	0	0	0	0	0	0	0	0	0
			(채무부담)	0	0	0	0	0	0	0	0	0
			(민자 등)	0	0	0	0	0	0	0	0	0
(050) 교육	6	1.4	계	41,404	0	41,404	8,221	6,500	7,584	8,826	10,273	0
			의무	10,234	0	10,234	1,905	1,615	1,878	2,209	2,627	0
			재량	31,170	0	31,170	6,316	4,885	5,706	6,617	7,646	0
			국고보조금	3,451	0	3,451	495	568	663	784	942	0
			균특보조금	0	0	0	0	0	0	0	0	0
			기금보조금	0	0	0	0	0	0	0	0	0
			시도비	1,646	0	1,646	582	208	243	283	330	0
			시군구비	36,307	0	36,307	7,144	5,724	6,679	7,759	9,002	0
			지방채	0	0	0	0	0	0	0	0	0
			(채무부담)	0	0	0	0	0	0	0	0	0
(민자 등)	0	0	0	0	0	0	0	0	0			
(051) 유아 및 초·중·고 교육	6	1.3	계	38,103	0	38,103	7,758	5,967	6,955	8,071	9,353	0
			의무	10,234	0	10,234	1,905	1,615	1,878	2,209	2,627	0
			재량	27,869	0	27,869	5,852	4,351	5,077	5,863	6,726	0
			국고보조금	3,401	0	3,401	485	558	653	774	931	0
			균특보조금	0	0	0	0	0	0	0	0	0
			기금보조금	0	0	0	0	0	0	0	0	0
			시도비	1,617	0	1,617	579	205	237	275	321	0
시군구비	33,085	0	33,085	6,694	5,203	6,066	7,023	8,100	0			

중기지방재정계획(2021 ~ 2025) 부문별 현황(총괄)

회계구분 : 일반회계 + 특별회계 + 기금

분 야 : 전체

부 문 : 전체

(단위 : 백만원)

분야·부문별	건수	비율	재원	총사업비	기투자	연 도 별 투 자 계 획					향 후		
						소 계	2021	2022	2023	2024		2025	
(05) 1) 유아 및 초·중·등교육	(051) 유아 및 초·중·등교육		지방채	0	0	0	0	0	0	0	0	0	
			(채무부담)	0	0	0	0	0	0	0	0		
			(민자 등)	0	0	0	0	0	0	0	0		
	(053) 평생·직업교육	0	0.1	계	3,301	0	3,301	463	534	629	754	921	0
				의무	0	0	0	0	0	0	0	0	0
				재량	3,301	0	3,301	463	534	629	754	921	0
				국고보조금	50	0	50	10	10	10	10	10	0
				균특보조금	0	0	0	0	0	0	0	0	0
				기금보조금	0	0	0	0	0	0	0	0	0
				시도비	29	0	29	3	3	6	8	9	0
				시군구비	3,222	0	3,222	450	521	613	736	902	0
				지방채	0	0	0	0	0	0	0	0	0
(채무부담)				0	0	0	0	0	0	0	0	0	
(민자 등)	0	0	0	0	0	0	0	0	0				
(060) 문화및관광	41	10.2	계	366,235	68,392	297,843	54,009	59,581	60,081	61,082	63,090	0	
			의무	184,636	62,192	122,443	25,950	41,273	22,415	15,836	16,969	0	
			재량	181,600	6,200	175,400	28,059	18,308	37,666	45,246	46,121	0	
			국고보조금	8,512	200	8,312	1,829	2,293	2,301	944	944	0	
			균특보조금	38,425	31,411	7,014	2,955	2,956	367	368	369	0	
			기금보조금	3,426	1,000	2,426	428	450	477	512	557	0	
			시도비	41,781	4,150	37,631	11,591	14,033	6,054	2,968	2,984	0	
			시군구비	274,092	31,631	242,460	37,205	39,849	50,881	56,290	58,235	0	
			지방채	0	0	0	0	0	0	0	0	0	
			(채무부담)	0	0	0	0	0	0	0	0	0	

중기지방재정계획(2021 ~ 2025) 부문별 현황(총괄)

회계구분 : 일반회계 + 특별회계 + 기금

분 야 : 전체

부 문 : 전체

(단위 : 백만원)

분야·부문별	건수	비율	재원	총사업비	기투자	연 도 별 투 자 계 획					향 후	
						소 계	2021	2022	2023	2024		2025
(060) 문화및관광			(민자 등)	0	0	0	0	0	0	0	0	0
(061) 문화예술	5	1.4	계	41,779	1,370	40,409	6,655	7,903	8,072	8,570	9,209	0
			의무	22,246	1,370	20,876	3,654	4,863	4,991	3,431	3,937	0
			재량	19,533	0	19,533	3,001	3,041	3,081	5,139	5,271	0
			국고보조금	4,196	200	3,996	997	1,397	1,397	103	103	0
			균특보조금	1,424	400	1,024	203	204	205	206	207	0
			기금보조금	0	0	0	0	0	0	0	0	0
			시도비	2,434	200	2,234	519	770	890	26	29	0
			시군구비	33,724	570	33,154	4,936	5,533	5,580	8,235	8,870	0
			지방채	0	0	0	0	0	0	0	0	0
			(채무부담) (민자 등)	0	0	0	0	0	0	0	0	0
(062) 관광	25	6.6	계	255,370	63,084	192,285	35,046	38,631	39,041	39,245	40,322	0
			의무	118,554	58,884	59,670	17,684	27,496	8,187	2,948	3,355	0
			재량	136,815	4,200	132,615	17,362	11,135	30,854	36,297	36,968	0
			국고보조금	705	0	705	165	165	165	105	105	0
			균특보조금	34,841	30,161	4,680	2,340	2,340	0	0	0	0
			기금보조금	589	0	589	65	85	110	143	186	0
			시도비	30,312	3,950	26,362	7,151	11,990	3,887	1,661	1,672	0
			시군구비	188,923	28,973	159,949	25,324	24,051	34,879	37,336	38,359	0
			지방채	0	0	0	0	0	0	0	0	0
			(채무부담) (민자 등)	0	0	0	0	0	0	0	0	0
(063) 체육			계	19,299	1,938	17,361	3,350	3,418	3,476	3,534	3,583	0

중기지방재정계획(2021 ~ 2025) 부문별 현황(총괄)

회계구분 : 일반회계 + 특별회계 + 기금

분 야 : 전체

부 문 : 전체

(단위 : 백만원)

분야·부문별	건수	비율	재원	총사업비	기투자	연 도 별 투 자 계 획					향 후	
						소 계	2021	2022	2023	2024		2025
(063) 체육	5	0.6	의무	10,741	1,938	8,803	1,730	1,745	1,760	1,776	1,791	0
			재량	8,558	0	8,558	1,620	1,673	1,715	1,759	1,792	0
			국고보조금	0	0	0	0	0	0	0	0	0
			균특보조금	810	0	810	162	162	162	162	162	0
			기금보조금	2,837	1,000	1,837	363	365	367	369	371	0
			시도비	14	0	14	3	3	3	3	3	0
			시군구비	15,638	938	14,700	2,822	2,888	2,944	3,000	3,047	0
			지방채	0	0	0	0	0	0	0	0	0
			(채무부담)	0	0	0	0	0	0	0	0	0
			(민자 등)	0	0	0	0	0	0	0	0	0
(064) 문화재	5	1.4	계	41,063	0	41,063	7,771	7,926	8,253	8,455	8,659	0
			의무	32,952	0	32,952	2,854	7,141	7,448	7,653	7,857	0
			재량	8,111	0	8,111	4,917	785	804	802	802	0
			국고보조금	3,611	0	3,611	667	731	740	736	736	0
			균특보조금	0	0	0	0	0	0	0	0	0
			기금보조금	0	0	0	0	0	0	0	0	0
			시도비	9,020	0	9,020	3,917	1,270	1,274	1,278	1,281	0
			시군구비	28,432	0	28,432	3,186	5,924	6,239	6,441	6,642	0
			지방채	0	0	0	0	0	0	0	0	0
			(채무부담)	0	0	0	0	0	0	0	0	0
(민자 등)	0	0	0	0	0	0	0	0	0			
(065) 문화및관광일반	1	0.2	계	8,724	2,000	6,724	1,187	1,703	1,240	1,278	1,317	0
			의무	143	0	143	29	29	29	29	29	0
			재량	8,582	2,000	6,582	1,159	1,674	1,211	1,249	1,288	0

중기지방재정계획(2021 ~ 2025) 부문별 현황(총괄)

회계구분 : 일반회계 + 특별회계 + 기금

분 야 : 전체

부 문 : 전체

(단위 : 백만원)

분야·부문별	건수	비율	재원	총사업비	기투자	연 도 별 투 자 계 획					향 후	
						소 계	2021	2022	2023	2024		2025
(065) 문화및관광일반			국고보조금	0	0	0	0	0	0	0	0	0
			균특보조금	1,350	850	500	250	250	0	0	0	0
			기금보조금	0	0	0	0	0	0	0	0	0
			시도비	0	0	0	0	0	0	0	0	0
			시군구비	7,374	1,150	6,224	937	1,453	1,240	1,278	1,317	0
			지방채	0	0	0	0	0	0	0	0	0
			(채무부담)	0	0	0	0	0	0	0	0	0
			(민자 등)	0	0	0	0	0	0	0	0	0
(070) 환경보호	28	7.6	계	232,419	8,720	223,698	37,638	37,326	44,113	50,575	54,045	0
			의무	150,007	8,345	141,662	27,863	26,715	27,959	28,947	30,177	0
			재량	82,412	376	82,036	9,775	10,611	16,154	21,628	23,868	0
			국고보조금	62,244	5,320	56,924	10,962	10,746	11,331	11,707	12,178	0
			균특보조금	11,969	0	11,969	2,802	2,687	2,723	1,860	1,897	0
			기금보조금	1,738	0	1,738	192	250	325	422	549	0
			시도비	27,640	151	27,488	5,481	5,121	5,373	5,604	5,909	0
			시군구비	128,828	3,249	125,579	18,201	18,522	24,362	30,981	33,512	0
			지방채	0	0	0	0	0	0	0	0	0
			(채무부담)	0	0	0	0	0	0	0	0	0
			(민자 등)	0	0	0	0	0	0	0	0	0
(071) 상하수도	15	4.8	계	149,720	8,248	141,472	23,394	23,897	27,227	31,215	35,739	0
			의무	93,627	8,008	85,619	16,438	16,611	17,088	17,498	17,983	0
			재량	56,093	240	55,853	6,955	7,286	10,139	13,717	17,756	0
			국고보조금	29,070	5,133	23,937	4,471	4,628	4,786	4,946	5,106	0
			균특보조금	11,969	0	11,969	2,802	2,687	2,723	1,860	1,897	0

중기지방재정계획(2021 ~ 2025) 부문별 현황(총괄)

회계구분 : 일반회계 + 특별회계 + 기금

분 야 : 전체

부 문 : 전체

(단위 : 백만원)

분야·부문별	건수	비율	재원	총사업비	기투자	연 도 별 투 자 계 획					향 후	
						소 계	2021	2022	2023	2024		2025
(071) 상하수도·수질			기금보조금	0	0	0	0	0	0	0	0	0
			시도비	23,825	151	23,673	4,429	4,595	4,763	4,859	5,027	0
			시군구비	84,857	2,964	81,893	11,692	11,987	14,955	19,551	23,709	0
			지방채	0	0	0	0	0	0	0	0	0
			(채무부담)	0	0	0	0	0	0	0	0	0
			(민자 등)	0	0	0	0	0	0	0	0	0
(072) 폐기물	8	1.2	계	35,884	136	35,748	5,255	5,036	7,968	9,742	7,746	0
			의무	16,130	0	16,130	3,138	2,631	3,163	3,432	3,766	0
			재량	19,753	136	19,618	2,118	2,405	4,805	6,311	3,980	0
			국고보조금	8,292	0	8,292	1,543	1,385	1,701	1,772	1,891	0
			균특보조금	0	0	0	0	0	0	0	0	0
			기금보조금	0	0	0	0	0	0	0	0	0
			시도비	2,776	0	2,776	668	405	466	571	666	0
			시군구비	24,815	136	24,680	3,045	3,245	5,801	7,399	5,189	0
			지방채	24,815	136	24,680	3,045	3,245	5,801	7,399	5,189	0
			(채무부담)	0	0	0	0	0	0	0	0	0
(민자 등)	0	0	0	0	0	0	0	0	0			
(074) 자연	4	1.5	계	0	0	0	0	0	0	0	0	0
			의무	44,072	0	44,072	8,600	7,979	8,465	9,099	9,929	0
			재량	38,087	0	38,087	7,938	7,119	7,346	7,645	8,039	0
			국고보조금	5,986	0	5,986	662	860	1,119	1,454	1,890	0
			균특보조금	23,759	0	23,759	4,761	4,545	4,656	4,802	4,995	0
			기금보조금	0	0	0	0	0	0	0	0	0
시도비	1,738	0	1,738	192	250	325	422	549	0			

중기지방재정계획(2021 ~ 2025) 부문별 현황(총괄)

회계구분 : 일반회계 + 특별회계 + 기금

분 야 : 전체

부 문 : 전체

(단위 : 백만원)

분야·부문별	건수	비율	재원	총사업비	기투자	연 도 별 투 자 계 획					향 후	
						소 계	2021	2022	2023	2024		2025
(074) 자연			시군구비	17,536	0	17,536	3,262	3,064	3,339	3,700	4,171	0
			지방채	0	0	0	0	0	0	0	0	0
			(채무부담)	0	0	0	0	0	0	0	0	0
			(민자 등)	0	0	0	0	0	0	0	0	0
(076) 환경보호일반	1	0.1	계	2,742	337	2,406	389	414	453	519	631	0
			의무	2,163	337	1,826	349	354	362	373	389	0
			재량	579	0	579	41	60	92	146	242	0
			국고보조금	1,122	187	935	187	187	187	187	187	0
			균특보조금	0	0	0	0	0	0	0	0	0
			기금보조금	0	0	0	0	0	0	0	0	0
			시도비	0	0	0	0	0	0	0	0	0
			시군구비	1,620	150	1,471	202	227	266	332	444	0
			지방채	0	0	0	0	0	0	0	0	0
			(채무부담)	0	0	0	0	0	0	0	0	0
(민자 등)	0	0	0	0	0	0	0	0	0			
(080) 사회복지	29	16.1	계	475,467	4,444	471,024	85,819	89,506	93,613	99,046	103,041	0
			의무	444,643	3,447	441,196	82,963	83,384	86,412	91,912	96,524	0
			재량	30,825	997	29,828	2,856	6,121	7,200	7,133	6,517	0
			국고보조금	284,114	874	283,240	51,346	54,115	57,383	61,032	59,363	0
			균특보조금	2,452	0	2,452	487	489	490	492	494	0
			기금보조금	3,014	0	3,014	3,003	3	3	3	3	0
			시도비	46,594	118	46,476	8,551	8,972	9,431	9,711	9,811	0
			시군구비	139,294	3,452	135,842	22,432	25,927	26,305	27,807	33,370	0
			지방채	0	0	0	0	0	0	0	0	0

중기지방재정계획(2021 ~ 2025) 부문별 현황(총괄)

회계구분 : 일반회계 + 특별회계 + 기금

분 야 : 전체

부 문 : 전체

(단위 : 백만원)

분야·부문별	건수	비율	재원	총사업비	기투자	연 도 별 투 자 계 획					향 후	
						소 계	2021	2022	2023	2024		2025
(080) 사회복지			(채무부담)	0	0	0	0	0	0	0	0	0
			(민자 등)	0	0	0	0	0	0	0	0	0
(081) 기초생활보장	3	1.5	계	45,026	0	45,026	8,223	8,458	8,718	9,536	10,091	0
			의무	41,923	0	41,923	7,913	8,120	8,345	8,620	8,925	0
			재량	3,103	0	3,103	310	338	373	915	1,167	0
			국고보조금	30,538	0	30,538	5,758	5,916	6,089	6,280	6,495	0
			균특보조금	0	0	0	0	0	0	0	0	0
			기금보조금	14	0	14	3	3	3	3	3	0
			시도비	3,747	0	3,747	714	730	748	767	788	0
			시군구비	10,726	0	10,726	1,748	1,809	1,878	2,486	2,805	0
			지방채	0	0	0	0	0	0	0	0	0
			(채무부담)	0	0	0	0	0	0	0	0	0
			(민자 등)	0	0	0	0	0	0	0	0	0
(082) 취약계층지원	7	3.1	계	90,209	5	90,203	17,635	17,851	18,027	18,273	18,418	0
			의무	77,513	5	77,508	17,344	14,556	13,987	15,231	16,390	0
			재량	12,696	0	12,696	291	3,295	4,040	3,042	2,028	0
			국고보조금	40,979	4	40,975	7,297	7,623	8,074	8,718	9,263	0
			균특보조금	2,452	0	2,452	487	489	490	492	494	0
			기금보조금	3,000	0	3,000	3,000	0	0	0	0	0
			시도비	7,938	1	7,937	1,290	1,409	1,558	1,745	1,934	0
			시군구비	35,839	1	35,839	5,561	8,330	7,905	7,318	6,726	0
			지방채	0	0	0	0	0	0	0	0	0
			(채무부담)	0	0	0	0	0	0	0	0	0
			(민자 등)	0	0	0	0	0	0	0	0	0

중기지방재정계획(2021 ~ 2025) 부문별 현황(총괄)

회계구분 : 일반회계 + 특별회계 + 기금

분 야 : 전체

부 문 : 전체

(단위 : 백만원)

분야·부문별	건수	비율	재원	총사업비	기투자	연 도 별 투 자 계 획					향 후	
						소 계	2021	2022	2023	2024		2025
(084) 보육·가족 및여성	8	3	계	87,967	698	87,270	12,524	14,289	16,922	20,444	23,090	0
			의무	86,216	698	85,518	12,270	13,999	16,587	20,050	22,611	0
			재량	1,752	0	1,752	253	290	336	394	479	0
			국고보조금	42,791	120	42,671	5,085	6,410	8,525	10,808	11,843	0
			균특보조금	0	0	0	0	0	0	0	0	0
			기금보조금	0	0	0	0	0	0	0	0	0
			시도비	17,014	62	16,952	2,980	3,131	3,332	3,603	3,906	0
			시군구비	28,162	516	27,646	4,459	4,748	5,066	6,033	7,340	0
			지방채	0	0	0	0	0	0	0	0	0
			(채무부담)	0	0	0	0	0	0	0	0	0
(민자 등)	0	0	0	0	0	0	0	0	0			
(085) 노인·청소년	9	8.3	계	244,035	1,191	242,844	46,532	47,926	48,867	49,543	49,977	0
			의무	236,329	194	236,135	45,424	46,693	47,473	47,983	48,562	0
			재량	7,706	997	6,709	1,108	1,233	1,394	1,560	1,415	0
			국고보조금	169,056	0	169,056	33,206	34,166	34,696	35,226	31,761	0
			균특보조금	0	0	0	0	0	0	0	0	0
			기금보조금	0	0	0	0	0	0	0	0	0
			시도비	17,777	55	17,722	3,553	3,684	3,772	3,568	3,146	0
			시군구비	57,202	1,136	56,066	9,773	10,075	10,399	10,749	15,071	0
			지방채	0	0	0	0	0	0	0	0	0
			(채무부담)	0	0	0	0	0	0	0	0	0
(민자 등)	0	0	0	0	0	0	0	0	0			
(087) 보훈	2	0.2	계	7,189	2,550	4,639	705	777	871	1,037	1,248	0
			의무	2,663	2,550	113	12	16	21	27	36	0

중기지방재정계획(2021 ~ 2025) 부문별 현황(총괄)

회계구분 : 일반회계 + 특별회계 + 기금

분 야 : 전체

부 문 : 전체

(단위 : 백만원)

분야·부문별	건수	비율	재원	총사업비	기투자	연 도 별 투 자 계 획					향 후	
						소 계	2021	2022	2023	2024		2025
(087) 보훈			재량	4,526	0	4,526	693	761	850	1,010	1,212	0
			국고보조금	750	750	0	0	0	0	0	0	0
			균특보조금	0	0	0	0	0	0	0	0	0
			기금보조금	0	0	0	0	0	0	0	0	0
			시도비	117	0	117	13	17	22	28	36	0
			시군구비	6,322	1,800	4,522	692	760	849	1,009	1,212	0
			지방채	0	0	0	0	0	0	0	0	0
			(채무부담) (민자 등)	0	0	0	0	0	0	0	0	0
(089) 사회복지일반	0	0	계	1,042	0	1,042	200	204	208	212	217	0
			의무	0	0	0	0	0	0	0	0	0
			재량	1,042	0	1,042	200	204	208	212	217	0
			국고보조금	0	0	0	0	0	0	0	0	0
			균특보조금	0	0	0	0	0	0	0	0	0
			기금보조금	0	0	0	0	0	0	0	0	0
			시도비	0	0	0	0	0	0	0	0	0
			시군구비	1,042	0	1,042	200	204	208	212	217	0
			지방채	0	0	0	0	0	0	0	0	0
			(채무부담) (민자 등)	0	0	0	0	0	0	0	0	0
(090) 보건	8	1.4	계	42,174	160	42,015	8,075	8,092	8,187	8,399	9,261	0
			의무	32,311	160	32,151	6,112	6,158	6,226	6,411	7,244	0
			재량	9,863	0	9,863	1,964	1,933	1,960	1,988	2,018	0
			국고보조금	8,432	0	8,432	1,709	1,709	1,709	1,709	1,595	0

중기지방재정계획(2021 ~ 2025) 부문별 현황(총괄)

회계구분 : 일반회계 + 특별회계 + 기금

분 야 : 전체

부 문 : 전체

(단위 : 백만원)

분야·부문별	건수	비율	재원	총사업비	기투자	연 도 별 투 자 계 획					향 후	
						소 계	2021	2022	2023	2024		2025
(090) 보건			균특보조금	148	0	148	30	30	30	30	30	0
			기금보조금	12,081	9	12,073	2,413	2,394	2,404	2,420	2,442	0
			시도비	4,035	3	4,032	650	656	671	744	1,311	0
			시군구비	17,478	148	17,329	3,274	3,303	3,372	3,497	3,884	0
			지방채	0	0	0	0	0	0	0	0	0
			(채무부담)	0	0	0	0	0	0	0	0	0
			(민자 등)	0	0	0	0	0	0	0	0	0
(091) 보건의료	8	1.4	계	40,733	160	40,574	7,796	7,805	7,897	8,108	8,968	0
			의무	31,685	160	31,526	5,987	6,033	6,101	6,286	7,118	0
			재량	9,048	0	9,048	1,809	1,772	1,796	1,822	1,849	0
			국고보조금	8,120	0	8,120	1,647	1,647	1,647	1,647	1,533	0
			균특보조금	148	0	148	30	30	30	30	30	0
			기금보조금	12,081	9	12,073	2,413	2,394	2,404	2,420	2,442	0
			시도비	3,888	3	3,885	625	626	641	713	1,280	0
			시군구비	16,497	148	16,349	3,082	3,109	3,176	3,299	3,684	0
			지방채	0	0	0	0	0	0	0	0	0
			(채무부담)	0	0	0	0	0	0	0	0	0
			(민자 등)	0	0	0	0	0	0	0	0	0
(093) 식품의약품안전	0	0	계	1,441	0	1,441	280	287	289	291	294	0
			의무	625	0	625	125	125	125	125	125	0
			재량	815	0	815	155	162	164	166	169	0
			국고보조금	313	0	313	63	63	63	63	63	0
			균특보조금	0	0	0	0	0	0	0	0	0
			기금보조금	0	0	0	0	0	0	0	0	0

중기지방재정계획(2021 ~ 2025) 부문별 현황(총괄)

회계구분 : 일반회계 + 특별회계 + 기금

분 야 : 전체

부 문 : 전체

(단위 : 백만원)

분야·부문별	건수	비율	재원	총사업비	기투자	연 도 별 투 자 계 획					향 후	
						소 계	2021	2022	2023	2024		2025
(093) 식품의약품의약품전			시도비	147	0	147	25	30	30	31	31	0
			시군구비	981	0	981	192	194	196	198	200	0
			지방채	0	0	0	0	0	0	0	0	0
			(채무부담)	0	0	0	0	0	0	0	0	0
			(민자 등)	0	0	0	0	0	0	0	0	0
(100) 농림해양수산	69	19.1	계	591,611	29,328	558,403	105,044	104,723	112,682	117,498	118,457	3,880
			의무	487,721	27,498	456,343	86,828	88,992	89,020	89,148	102,355	3,880
			재량	103,890	1,831	102,060	18,216	15,730	23,662	28,350	16,102	0
			국고보조금	142,191	577	138,899	32,156	26,478	26,582	26,310	27,374	2,716
			균특보조금	12,225	600	11,625	3,631	3,081	2,291	1,311	1,311	0
			기금보조금	31,235	23,124	8,111	1,225	1,372	1,564	1,813	2,136	0
			시도비	61,318	1,274	59,695	14,484	11,137	11,472	11,336	11,266	349
			시군구비	344,642	3,753	340,074	53,548	62,655	70,773	76,728	76,370	815
			지방채	0	0	0	0	0	0	0	0	0
			(채무부담)	0	0	0	0	0	0	0	0	0
(민자 등)	0	0	0	0	0	0	0	0	0			
(101) 농업·농촌	52	15.3	계	475,296	26,978	448,318	83,763	82,861	90,519	95,110	96,064	0
			의무	377,532	25,148	352,384	66,886	68,364	68,048	67,974	81,112	0
			재량	97,764	1,831	95,934	16,877	14,497	22,471	27,136	14,952	0
			국고보조금	104,789	387	104,402	25,269	19,622	19,555	19,405	20,551	0
			균특보조금	6,825	600	6,225	2,431	2,031	1,241	261	261	0
			기금보조금	30,885	23,124	7,761	1,155	1,302	1,494	1,743	2,066	0
			시도비	39,578	310	39,268	9,545	7,280	7,630	7,437	7,376	0
			시군구비	293,220	2,558	290,662	45,363	52,626	60,599	66,265	65,810	0

중기지방재정계획(2021 ~ 2025) 부문별 현황(총괄)

회계구분 : 일반회계 + 특별회계 + 기금

분 야 : 전체

부 문 : 전체

(단위 : 백만원)

분야·부문별	건수	비율	재원	총사업비	기투자	연 도 별 투 자 계 획					향 후	
						소 계	2021	2022	2023	2024		2025
(101) 농업·농촌			지방채	0	0	0	0	0	0	0	0	0
			(채무부담)	0	0	0	0	0	0	0	0	
			(민자 등)	0	0	0	0	0	0	0	0	
(102) 임업·산촌	16	3.6	계	111,786	2,350	105,556	20,380	20,959	21,258	21,479	21,480	3,880
			의무	105,718	2,350	99,488	19,047	19,734	20,078	20,280	20,349	3,880
			재량	6,068	0	6,068	1,333	1,225	1,180	1,200	1,131	0
			국고보조금	34,588	190	31,682	6,324	6,293	6,463	6,342	6,260	2,716
			균특보조금	5,400	0	5,400	1,200	1,050	1,050	1,050	1,050	0
			기금보조금	350	0	350	70	70	70	70	70	0
			시도비	21,153	964	19,840	4,821	3,739	3,725	3,782	3,773	349
			시군구비	50,295	1,196	48,284	7,965	9,807	9,949	10,236	10,328	815
			지방채	0	0	0	0	0	0	0	0	0
			(채무부담)	0	0	0	0	0	0	0	0	0
			(민자 등)	0	0	0	0	0	0	0	0	0
(103) 해양수산·어촌	1	0.2	계	4,529	0	4,529	901	903	905	908	913	0
			의무	4,471	0	4,471	894	894	894	894	894	0
			재량	58	0	58	6	8	11	14	18	0
			국고보조금	2,815	0	2,815	563	563	563	563	563	0
			균특보조금	0	0	0	0	0	0	0	0	0
			기금보조금	0	0	0	0	0	0	0	0	0
			시도비	587	0	587	117	117	117	117	117	0
			시군구비	1,127	0	1,127	220	222	225	228	232	0
			지방채	0	0	0	0	0	0	0	0	0
(채무부담)	0	0	0	0	0	0	0	0	0			

중기지방재정계획(2021 ~ 2025) 부문별 현황(총괄)

회계구분 : 일반회계 + 특별회계 + 기금

분 야 : 전체

부 문 : 전체

(단위 : 백만원)

분야·부문별	건수	비율	재원	총사업비	기투자	연 도 별 투 자 계 획					향 후	
						소 계	2021	2022	2023	2024		2025
(10) (103) 해양수산·어촌			(민자 등)	0	0	0	0	0	0	0	0	0
(110) 산업·중소기업	9	1.4	계	43,512	2,488	41,024	7,596	8,060	8,241	8,431	8,696	0
			의무	41,170	2,463	38,706	7,222	7,683	7,783	7,899	8,120	0
			재량	2,342	25	2,317	374	377	457	533	576	0
			국고보조금	15,881	1,027	14,854	2,936	2,952	2,998	2,963	3,005	0
			균특보조금	2,708	250	2,458	771	1,257	131	144	156	0
			기금보조금	0	0	0	0	0	0	0	0	0
			시도비	2,978	187	2,791	548	550	581	611	502	0
			시군구비	21,945	1,024	20,921	3,341	3,302	4,531	4,713	5,034	0
			지방채	0	0	0	0	0	0	0	0	0
			(채무부담)	0	0	0	0	0	0	0	0	0
(민자 등)	0	0	0	0	0	0	0	0	0	0		
(11) 6) 산업·중소기업일반	9	1.4	계	43,512	2,488	41,024	7,596	8,060	8,241	8,431	8,696	0
			의무	41,170	2,463	38,706	7,222	7,683	7,783	7,899	8,120	0
			재량	2,342	25	2,317	374	377	457	533	576	0
			국고보조금	15,881	1,027	14,854	2,936	2,952	2,998	2,963	3,005	0
			균특보조금	2,708	250	2,458	771	1,257	131	144	156	0
			기금보조금	0	0	0	0	0	0	0	0	0
			시도비	2,978	187	2,791	548	550	581	611	502	0
			시군구비	21,945	1,024	20,921	3,341	3,302	4,531	4,713	5,034	0
			지방채	0	0	0	0	0	0	0	0	0
			(채무부담)	0	0	0	0	0	0	0	0	0
(민자 등)	0	0	0	0	0	0	0	0	0	0		
(120) 수송및교통			계	91,030	272	90,758	13,278	15,208	17,380	20,508	24,384	0

중기지방재정계획(2021 ~ 2025) 부문별 현황(총괄)

회계구분 : 일반회계 + 특별회계 + 기금

분 야 : 전체

부 문 : 전체

(단위 : 백만원)

분야·부문별	건수	비율	재원	총사업비	기투자	연 도 별 투 자 계 획					향 후	
						소 계	2021	2022	2023	2024		2025
(120) 수송및교통	3	3.1	의무	45,742	0	45,742	5,511	7,182	8,556	10,800	13,692	0
			재량	45,288	272	45,016	7,767	8,026	8,824	9,707	10,692	0
			국고보조금	3,339	0	3,339	547	756	520	666	850	0
			균특보조금	1,361	0	1,361	250	260	271	283	296	0
			기금보조금	0	0	0	0	0	0	0	0	0
			시도비	3,893	0	3,893	922	709	730	753	779	0
			시군구비	82,437	272	82,165	11,559	13,483	15,859	18,805	22,459	0
			지방채	0	0	0	0	0	0	0	0	0
			(채무부담)	0	0	0	0	0	0	0	0	0
			(민자 등)	0	0	0	0	0	0	0	0	0
(121) 도로	1	1.4	계	40,933	0	40,933	4,750	6,025	7,683	9,837	12,638	0
			의무	40,933	0	40,933	4,750	6,025	7,683	9,837	12,638	0
			재량	0	0	0	0	0	0	0	0	0
			국고보조금	2,261	0	2,261	250	325	423	549	714	0
			균특보조금	0	0	0	0	0	0	0	0	0
			기금보조금	0	0	0	0	0	0	0	0	0
			시도비	2,500	0	2,500	500	500	500	500	500	0
			시군구비	36,172	0	36,172	4,000	5,200	6,760	8,788	11,424	0
			지방채	0	0	0	0	0	0	0	0	0
			(채무부담)	0	0	0	0	0	0	0	0	0
(민자 등)	0	0	0	0	0	0	0	0	0			
(126) 대중교통·물류등기타	2	1.7	계	50,097	272	49,825	8,528	9,183	9,697	10,670	11,746	0
			의무	4,808	0	4,808	761	1,157	873	963	1,054	0
			재량	45,288	272	45,016	7,767	8,026	8,824	9,707	10,692	0

중기지방재정계획(2021 ~ 2025) 부문별 현황(총괄)

회계구분 : 일반회계 + 특별회계 + 기금

분 야 : 전체

부 문 : 전체

(단위 : 백만원)

분야·부문별	건수	비율	재원	총사업비	기투자	연 도 별 투 자 계 획					향 후		
						소 계	2021	2022	2023	2024		2025	
(12) 대중교통·물류	(126) 대중교통·물류등기타		국고보조금	1,078	0	1,078	297	431	97	117	136	0	
			균특보조금	1,361	0	1,361	250	260	271	283	296	0	
			기금보조금	0	0	0	0	0	0	0	0	0	
			시도비	1,393	0	1,393	422	209	230	253	279	0	
			시군구비	46,265	272	45,993	7,559	8,283	9,099	10,017	11,035	0	
			지방채	0	0	0	0	0	0	0	0	0	
			(채무부담)	0	0	0	0	0	0	0	0	0	
			(민자 등)	0	0	0	0	0	0	0	0	0	
(140) 국토및지역개발	32	8.2	계	303,672	40,844	240,828	47,920	48,113	48,231	48,260	48,305	22,000	
			의무	195,868	37,511	136,357	35,682	32,442	25,121	20,321	22,791	22,000	
			재량	107,804	3,333	104,471	12,238	15,671	23,110	27,939	25,514	0	
			국고보조금	20,255	504	16,751	4,192	2,803	2,812	2,615	4,327	3,000	
			균특보조금	37,866	3,553	29,813	8,739	8,838	6,645	2,969	2,621	4,500	
			기금보조금	0	0	0	0	0	0	0	0	0	
			시도비	27,861	275	27,586	9,001	4,853	4,714	4,639	4,379	0	
			시군구비	217,690	36,511	166,679	25,987	31,618	34,060	38,036	36,977	14,500	
			지방채	0	0	0	0	0	0	0	0	0	
			(채무부담)	0	0	0	0	0	0	0	0	0	
			(민자 등)	0	0	0	0	0	0	0	0	0	
(14) 지역및도시	(142) 지역및도시	29	6.4	계	245,133	35,336	187,797	37,039	37,278	37,591	37,820	38,069	22,000
				의무	154,819	32,003	100,816	24,823	22,966	20,095	15,252	17,680	22,000
				재량	90,314	3,333	86,981	12,215	14,312	17,497	22,568	20,389	0
				국고보조금	17,344	400	13,944	3,631	2,242	2,251	2,054	3,766	3,000
				균특보조금	37,866	3,553	29,813	8,739	8,838	6,645	2,969	2,621	4,500

중기지방재정계획(2021 ~ 2025) 부문별 현황(총괄)

회계구분 : 일반회계 + 특별회계 + 기금

분 야 : 전체

부 문 : 전체

(단위 : 백만원)

분야·부문별	건수	비율	재원	총사업비	기투자	연 도 별 투 자 계 획					향 후	
						소 계	2021	2022	2023	2024		2025
(142) 지역및도시			기금보조금	0	0	0	0	0	0	0	0	0
			시도비	2,597	275	2,321	719	671	489	372	70	0
			시군구비	187,327	31,107	141,719	23,949	25,526	28,206	32,425	31,612	14,500
			지방채	0	0	0	0	0	0	0	0	0
			(채무부담)	0	0	0	0	0	0	0	0	0
			(민자 등)	0	0	0	0	0	0	0	0	0
(143) 산업단지	3	1.8	계	58,539	5,508	53,031	10,881	10,835	10,639	10,439	10,235	0
			의무	41,049	5,508	35,541	10,859	9,476	5,026	5,069	5,111	0
			재량	17,490	0	17,490	23	1,359	5,613	5,371	5,124	0
			국고보조금	2,911	104	2,807	561	561	561	561	561	0
			균특보조금	0	0	0	0	0	0	0	0	0
			기금보조금	0	0	0	0	0	0	0	0	0
			시도비	25,265	0	25,265	8,282	4,182	4,224	4,267	4,309	0
			시군구비	30,363	5,404	24,959	2,038	6,092	5,854	5,611	5,365	0
			지방채	0	0	0	0	0	0	0	0	0
			(채무부담)	0	0	0	0	0	0	0	0	0
(민자 등)	0	0	0	0	0	0	0	0	0			
(150) 과학기술	0	0	계	993	0	993	110	143	186	241	314	0
			의무	0	0	0	0	0	0	0	0	0
			재량	993	0	993	110	143	186	241	314	0
			국고보조금	0	0	0	0	0	0	0	0	0
			균특보조금	0	0	0	0	0	0	0	0	0
			기금보조금	0	0	0	0	0	0	0	0	0
시도비	0	0	0	0	0	0	0	0	0			

중기지방재정계획(2021 ~ 2025) 부문별 현황(총괄)

회계구분 : 일반회계 + 특별회계 + 기금

분 야 : 전체

부 문 : 전체

(단위 : 백만원)

분야·부문별	건수	비율	재원	총사업비	기투자	연 도 별 투 자 계 획					향 후	
						소 계	2021	2022	2023	2024		2025
(150) 과학기술			시군구비	993	0	993	110	143	186	241	314	0
			지방채	0	0	0	0	0	0	0	0	0
			(채무부담)	0	0	0	0	0	0	0	0	0
			(민자 등)	0	0	0	0	0	0	0	0	0
(153) 과학기술일반	0	0	계	993	0	993	110	143	186	241	314	0
			의무	0	0	0	0	0	0	0	0	0
			재량	993	0	993	110	143	186	241	314	0
			국고보조금	0	0	0	0	0	0	0	0	0
			균특보조금	0	0	0	0	0	0	0	0	0
			기금보조금	0	0	0	0	0	0	0	0	0
			시도비	0	0	0	0	0	0	0	0	0
			시군구비	993	0	993	110	143	186	241	314	0
			지방채	0	0	0	0	0	0	0	0	0
			(채무부담)	0	0	0	0	0	0	0	0	0
(160) 예비비	1	0.9	계	24,999	0	24,999	5,000	5,000	5,000	5,000	5,000	0
			의무	0	0	0	0	0	0	0	0	0
			재량	24,999	0	24,999	5,000	5,000	5,000	5,000	5,000	0
			국고보조금	0	0	0	0	0	0	0	0	0
			균특보조금	0	0	0	0	0	0	0	0	0
			기금보조금	0	0	0	0	0	0	0	0	0
			시도비	0	0	0	0	0	0	0	0	0
			시군구비	24,999	0	24,999	5,000	5,000	5,000	5,000	5,000	0
			지방채	0	0	0	0	0	0	0	0	0

중기지방재정계획(2021 ~ 2025) 부문별 현황(총괄)

회계구분 : 일반회계 + 특별회계 + 기금

분 야 : 전체

부 문 : 전체

(단위 : 백만원)

분야·부문별	건수	비율	재원	총사업비	기투자	연 도 별 투 자 계 획					향 후	
						소 계	2021	2022	2023	2024		2025
(160) 예비비			(채무부담)	0	0	0	0	0	0	0	0	0
			(민자 등)	0	0	0	0	0	0	0	0	0
(161) 예비비	1	0.9	계	619,060	30,108	588,952	110,187	118,239	115,841	119,842	124,842	0
			의무	99,570	0	99,570	21,792	18,758	19,150	19,723	20,147	0
			재량	519,490	30,108	489,382	88,395	99,481	96,690	100,120	104,696	0
			국고보조금	675	0	675	106	120	136	142	170	0
			균특보조금	0	0	0	0	0	0	0	0	0
			기금보조금	0	0	0	0	0	0	0	0	0
			시도비	664	0	664	136	136	136	129	129	0
			시군구비	617,721	30,108	587,613	109,946	117,984	115,568	119,572	124,543	0
			지방채	0	0	0	0	0	0	0	0	0
			(채무부담)	0	0	0	0	0	0	0	0	0
			(민자 등)	0	0	0	0	0	0	0	0	0
(900) 기타	4	20.1	계	619,060	30,108	588,952	110,187	118,239	115,841	119,842	124,842	0
			의무	99,570	0	99,570	21,792	18,758	19,150	19,723	20,147	0
			재량	519,490	30,108	489,382	88,395	99,481	96,690	100,120	104,696	0
			국고보조금	675	0	675	106	120	136	142	170	0
			균특보조금	0	0	0	0	0	0	0	0	0
			기금보조금	0	0	0	0	0	0	0	0	0
			시도비	664	0	664	136	136	136	129	129	0
			시군구비	617,721	30,108	587,613	109,946	117,984	115,568	119,572	124,543	0
			지방채	0	0	0	0	0	0	0	0	0
			(채무부담)	0	0	0	0	0	0	0	0	0
			(민자 등)	0	0	0	0	0	0	0	0	0

중기지방재정계획(2021 ~ 2025) 부문별 현황(총괄)

회계구분 : 일반회계 + 특별회계 + 기금

분 야 : 전체

부 문 : 전체

(단위 : 백만원)

분야·부문별	건수	비율	재원	총사업비	기투자	연 도 별 투 자 계 획					향 후	
						소 계	2021	2022	2023	2024		2025
(901) 기타	4	20.1	계	619,060	30,108	588,952	110,187	118,239	115,841	119,842	124,842	0
			의무	99,570	0	99,570	21,792	18,758	19,150	19,723	20,147	0
			재량	519,490	30,108	489,382	88,395	99,481	96,690	100,120	104,696	0
			국고보조금	675	0	675	106	120	136	142	170	0
			균특보조금	0	0	0	0	0	0	0	0	0
			기금보조금	0	0	0	0	0	0	0	0	0
			시도비	664	0	664	136	136	136	129	129	0
			시군구비	617,721	30,108	587,613	109,946	117,984	115,568	119,572	124,543	0
			지방채	0	0	0	0	0	0	0	0	0
			(채무부담)	0	0	0	0	0	0	0	0	0
			(민자 등)	0	0	0	0	0	0	0	0	0

세부사업계획서

출처 : 중기재정계획서 > 분야별사업계획서 > 세부사업계획서(총괄)예산외 미포함

