

안전신고로
이렇게 개선되었습니다.





▶ 교통사고 구조참여 소방관이 가드레일 설치를 요구하여 개선된 사례




▶ 해당관청에서 입주자들과 협의하여 담벼락을 보수한 사례



▶ 육교 주탑 내부 프레임 균열 및 부식 신고로 용접·보강한 사례



▶ 도로변 절개지 낙석지역 방호벽 설치사례



국민과 함께 만드는
대한민국 안전신고 생활화



안전신문고
www.safetyreport.go.kr



생활 속 안전 위험요인!
안전신문고로
신고해주세요!



안전신문고란 무엇인가요?



안전신문고란?

국민들이 일상생활 속에서 발견하는 안전 위험요인을 신고하면 행정안전부에서 접수하여 해결하는 시스템입니다. PC 또는 스마트폰으로 신고할 수 있습니다.



1. 교통시설

도로·맨홀 파손, 도로구조·신호등·안내표지판 개선 등



2. 취약시설

절개지, 노후 옹벽·축대, 가건물 등



3. 다중이용시설

대중교통, 유원시설, 복합건물 등



4. 공공시설

댐, 저수지, 상·하수도, 가스·전기시설 등



5. 기타 생활환경

학교폭력, 학교주변 유해업소, 불량식품 등

안전신문고 앱, 이렇게 설치하세요!



안전신문고 앱 설치

1 구글 Play 스토어 실행 (아이폰은 앱스토어)

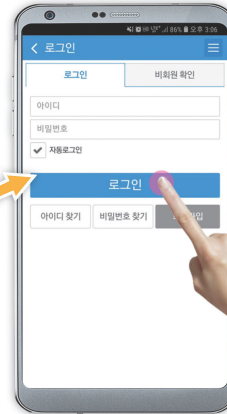
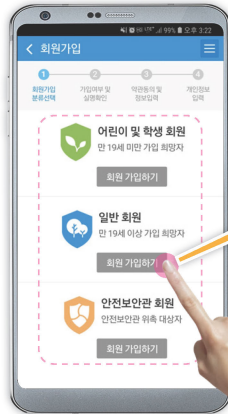


2 안전신문고 앱 검색 및 설치



* 안전신문고 회원가입을 원할 경우

※ 회원가입 없이도 신고 가능합니다.



안전신문고, 이렇게 사용하세요!



1 안전신문고 실행

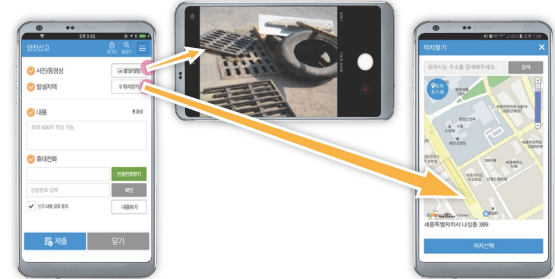
<안전신문고 앱>



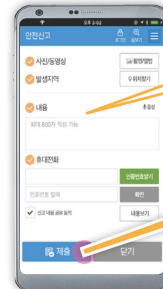
<안전신문고 포털>



2 위험요인 촬영·첨부 ▶ 신고대상 위치 입력



3 신고내용 작성 ▶ 제출 ▶ 접수



내용
음성
맨홀뚜껑이 파손되어
통행에 위험합니다.

